



Arbetsmiljön 2015

Arbetsmiljöverkets rapport med officiell statistik om arbetsmiljö



Vår vision

"Alla vill och kan skapa en god arbetsmiljö"

Arbetsmiljöverket arbetar med

- inspektioner
- föreskrifter och regler
- analys och statistik
- kunskapsspridning
- information



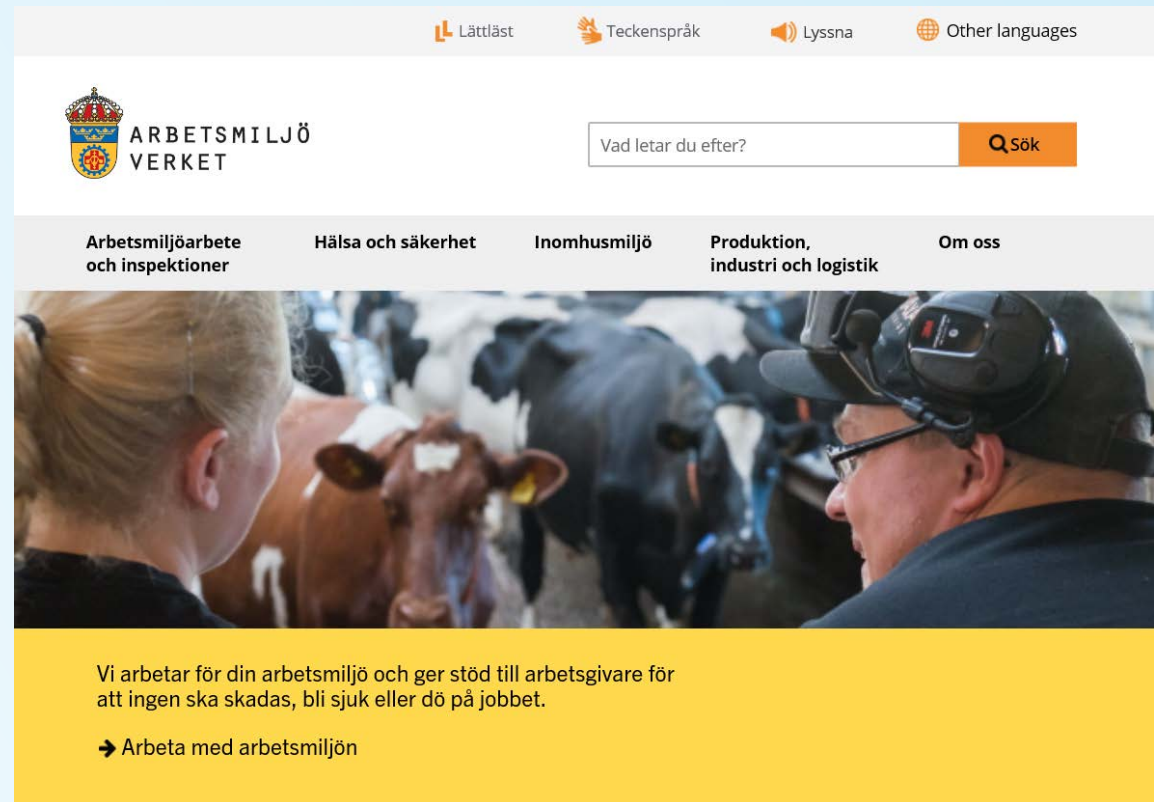
Analys och statistik

- Statistik och officiell statistik om arbetsskador och arbetsmiljö
- Trender och samband
- Viktiga signaler för inspektions- och kommunikationsinsatser
- Kunskapssammanställningar

Läs mer på av.se



av.se



The screenshot shows the top part of the Arbetsmiljöverket website. At the top right, there are navigation links for 'Lättläst', 'Teckenspråk', 'Lyssna', and 'Other languages'. Below these is the logo for 'ARBETSMILJÖ VERKET' and a search bar with the placeholder text 'Vad letar du efter?' and a 'Sök' button. A horizontal menu below the search bar contains five items: 'Arbetsmiljöarbete och inspektioner', 'Hälsa och säkerhet', 'Inomhusmiljö', 'Produktion, industri och logistik', and 'Om oss'. The main content area features a photograph of a woman and a man wearing a hard hat and safety glasses, looking at a cow in a farm setting. Below the photo is a yellow banner with the text: 'Vi arbetar för din arbetsmiljö och ger stöd till arbetsgivare för att ingen ska skadas, bli sjuk eller dö på jobbet.' and a link '→ Arbeta med arbetsmiljön'.

Officiell statistik

- Officiell statistik ska enligt Lag (2001:99) om den officiella statistiken finnas för allmän information, utredningsverksamhet och forskning. Den ska vara objektiv och allmänt tillgänglig.
- Arbetsmiljöverket har regeringens och riksdagens uppdrag att se till att arbetsmiljön uppfyller de krav som finns i arbetsmiljölagen om att alla ska ha en bra och utvecklande arbetsmiljö. Arbetsmiljöverket har sedan den 1 juli 1994 ansvaret för den officiella statistiken om arbetsskador och arbetsmiljö.

Om arbetsmiljöundersökningen

- Arbetsmiljöundersökningen 2015 har genomförts av Statistiska centralbyrån (SCB) på uppdrag av Arbetsmiljöverket. Undersökningen består av både en telefonintervju och en enkät och är ett tillägg till SCB:s arbetskraftsundersökning (AKU).
- Undersökningens syfte är att beskriva arbetsmiljön för den sysselsatta befolkningen i åldern 16–64 år. I 2015 års undersökning ingår även sysselsatta i åldersgruppen 65–74 år i urvalet.
- Rapporten belyser hur de som arbetar upplever sin arbetsmiljö och de eventuella besvären som de upplever att den medför.

Om arbetsmiljöundersökningen, forts.

- I undersökningen 2015 ingår ett urval av cirka 9 000 personer i den sysselsatta befolkningen 16-74 år. Bortfall 53 procent.
- Undersökningen innehåller bland annat frågor om den fysiska arbetsmiljön, stress, krav och inflytande, fysiska eller psykiska besvär som arbetet kan ha orsakat samt arbetsmiljöarbete.
- Inför 2015 års undersökning gjordes en översyn av frågorna för att bättre belysa dagens arbetsmiljö. Ett femtontal frågor togs bort, drygt ett tjugotal nya frågor lades till och ett tiotal frågor ändrades.
- Redovisning utifrån socioekonomisk indelning (SEI) tas bort. Istället redovisas resultatet efter utbildning och inkomst.

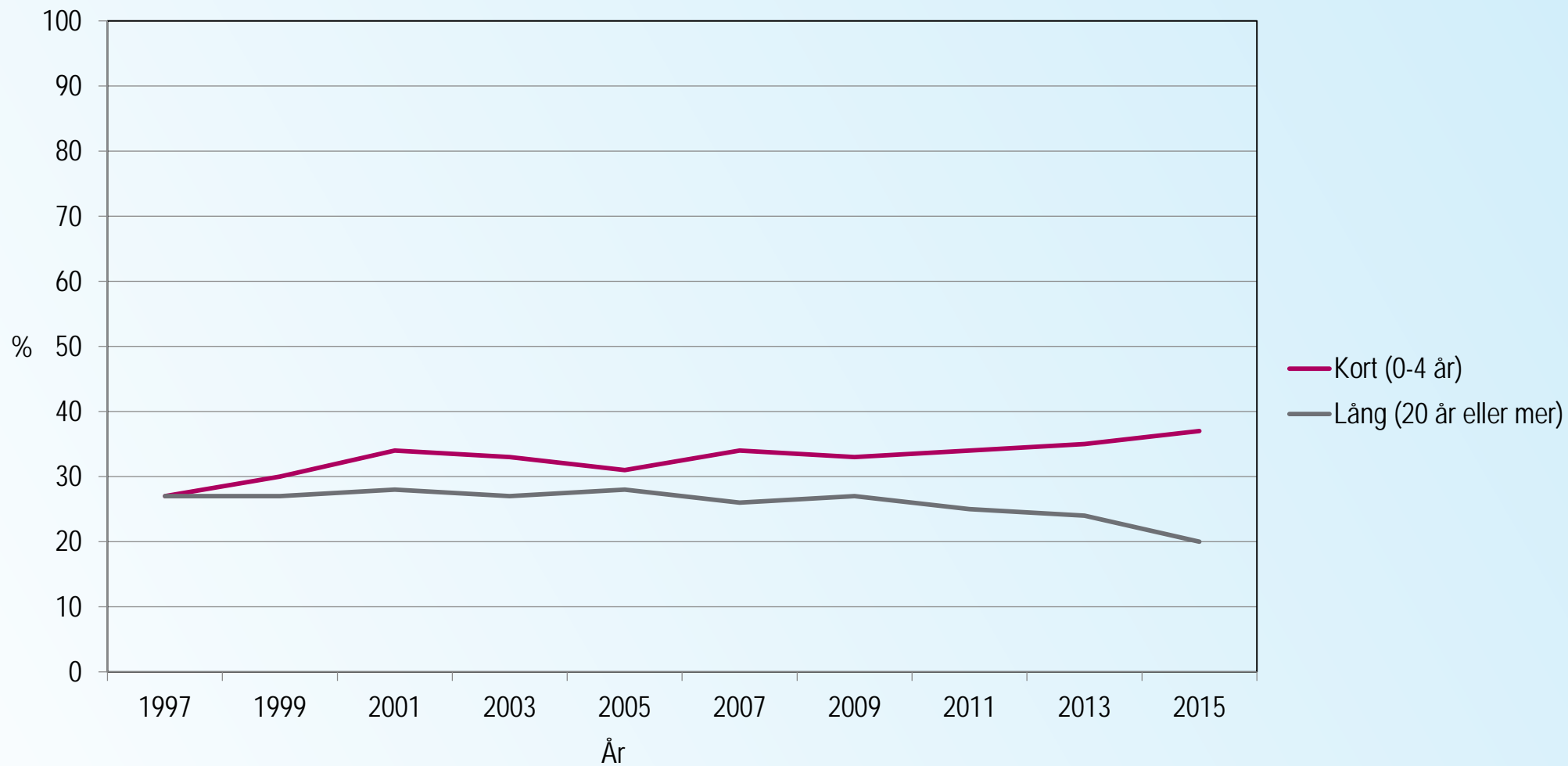


Några resultat från arbetsmiljöundersökningen 2015

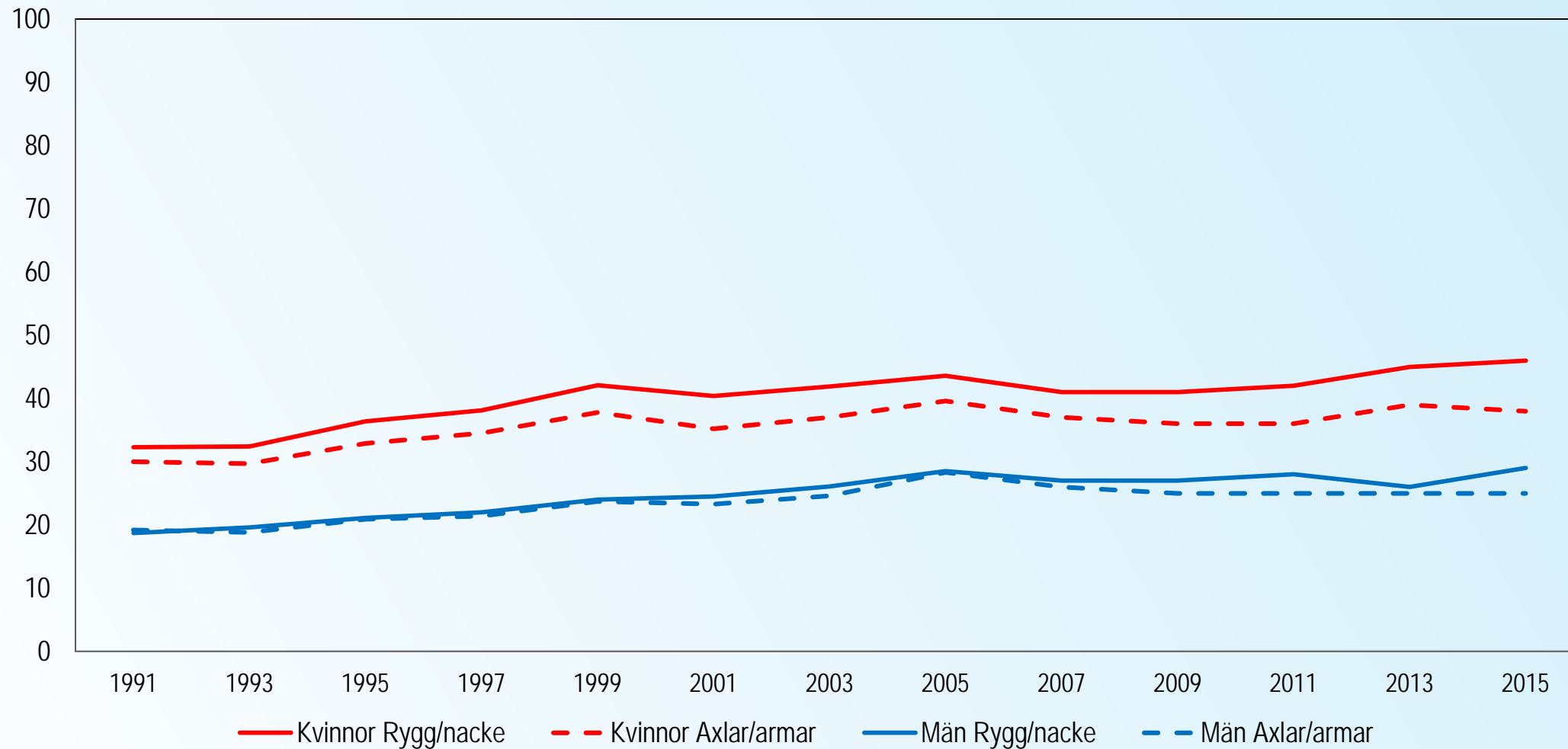
Några exempel på resultat

- Tre av fyra (74 %) uppger att de i det stora hela är nöjda med sitt arbete.
- Mer än fyra av fem (85 %) i åldersgruppen under 30 år anser att de är etablerade på arbetsmarknaden med god försörjning och tryggt jobb.
- Drygt tre av fyra (70 %) uppger att de har i hög grad intressant och stimulerande arbete
- Två av tre (64 %) uppger att det är tydligt vem som har arbetsmiljöansvaret på arbetsplatsen.

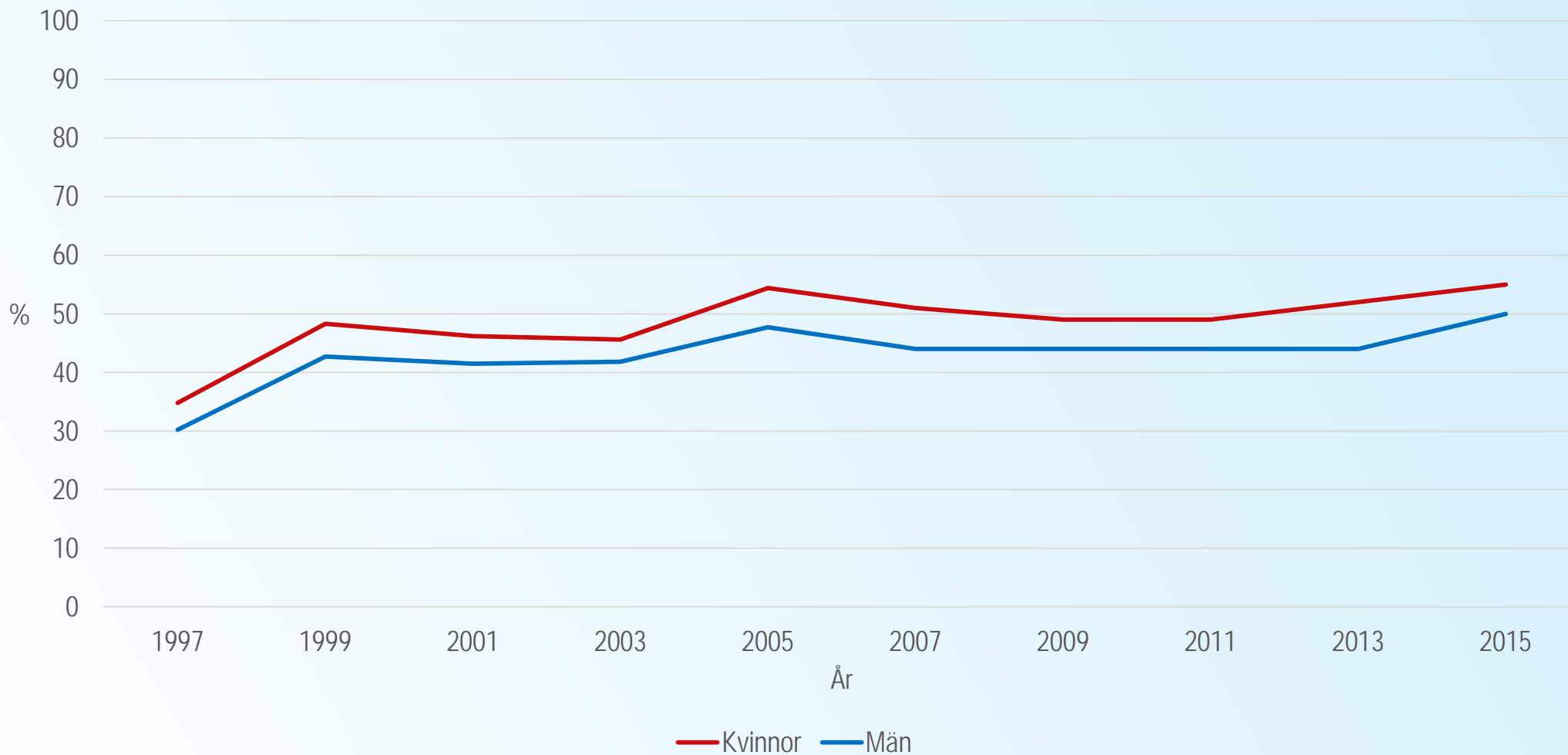
Tid i yrket, antal år man har haft sitt nuvarande yrke



Kroppsliga besvär efter jobbet



Kroppsligt uttröttade efter arbetet



Slit och släp – fysisk belastning

Yrken där en relativt stor andel sysselsatta flera gånger dagligen måste lyfta minst 15 kilo åt gången efter kön, år 2013/2015.

	Total	Män	Kvinnor
Tunga lyft	%	%	%
Byggnads- och anläggningsarbetare	56	56	.
Arbete inom jordbruk, trädgård, skogsbruk och fiske	38	.	.
Fordonsförare	28	28	.
Maskinförare	28	25	.

Yrken där en stor andel sysselsatta arbetar rent kroppsligt efter kön, år 2015.

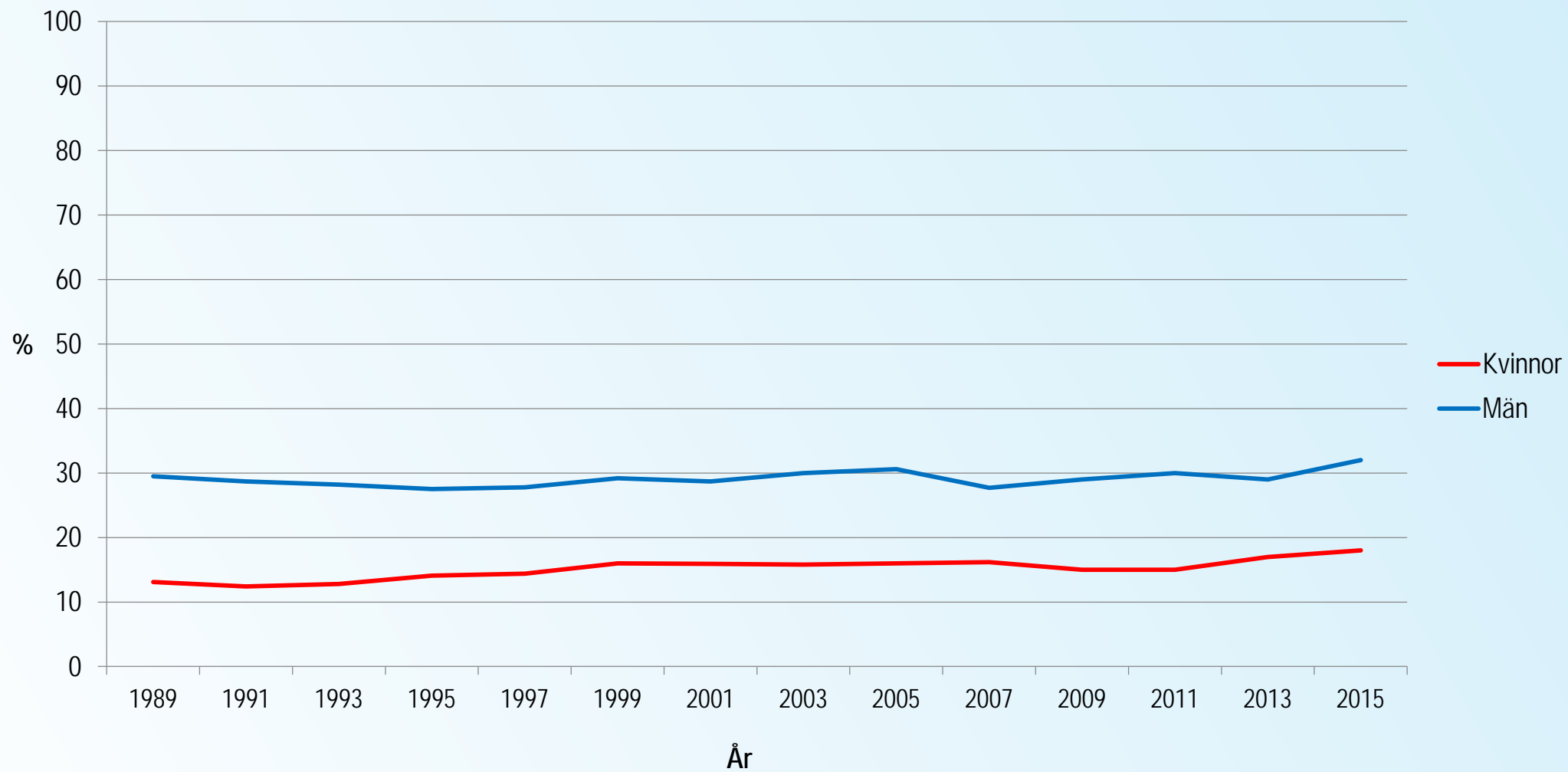
	Total	Män	Kvinnor
Arbetar kroppsligt	%	%	%
Gruv-, bygg- och anläggningsarbete	87	88	.
Arbete utan krav på särskild yrkesutbildning	81	.	.
Maskinoperatörs- och monteringsarbete	74	.	.
Metallhantverk, reparatörsarbete m.m.	69	69	.
Service-, omsorgs- och säkerhetsarbete	66	.	68

Slit och släp – fysisk belastning, forts.

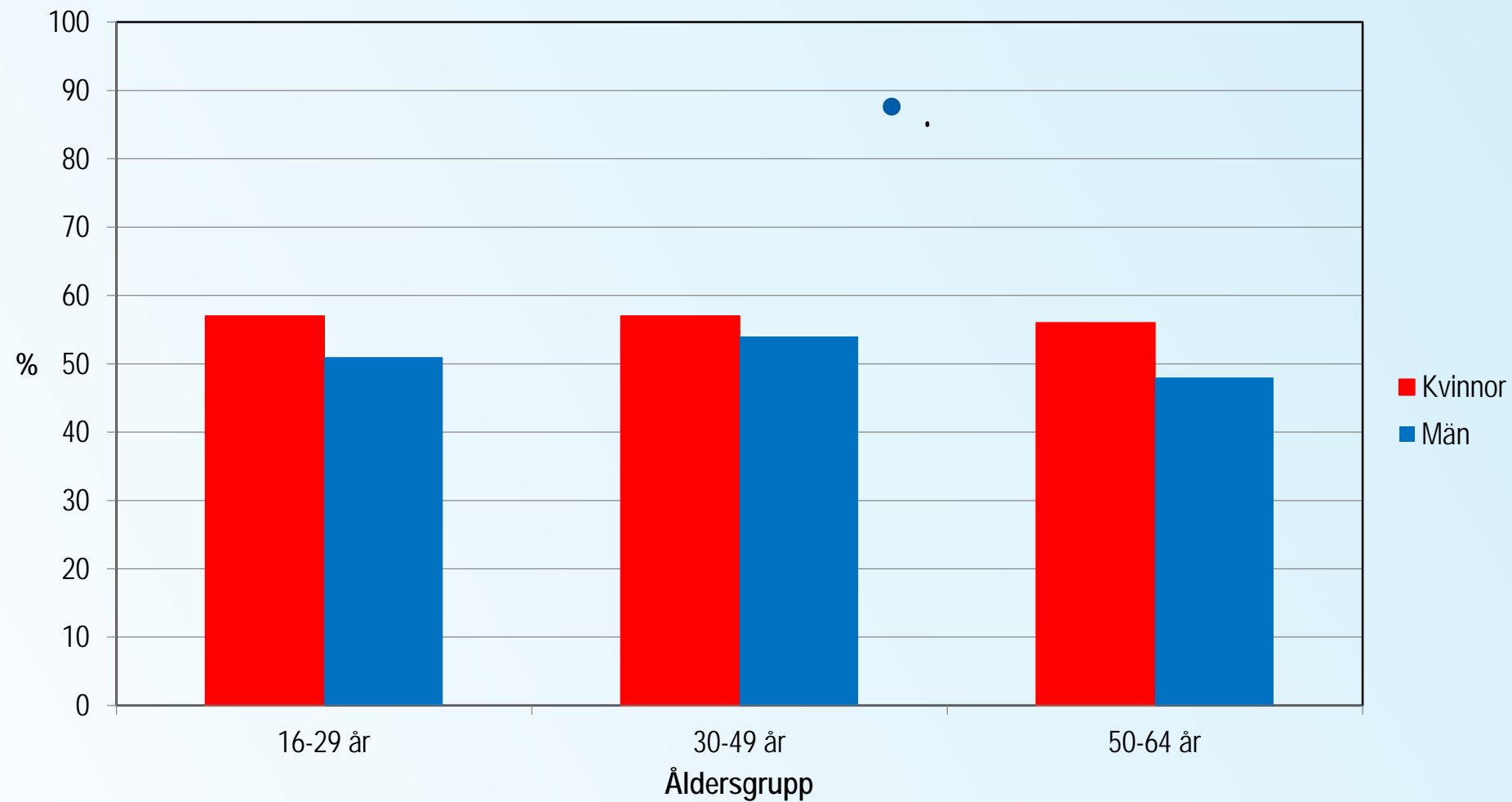
Yrken där en stor andel sysselsatta har påfrestande arbetsställningar efter kön, år 2013/2015.

	Total	Män	Kvinnor
Arbete i vriden ställning	%	%	%
Gruv-, bygg- och anläggningsarbete	49	50	.
Arbete utan krav på särskild yrkesutbildning	43	.	.
Vård- och omsorgspersonal	40	.	43
Metallhantverk, reparatörsarbete m.m.	38	38	.
Maskinoperatörs- och monteringsarbete	35	.	.
Arbete med upplyfta händer			
Gruv-, bygg- och anläggningsarbete	62	62	.
Metallhantverk, reparatörsarbete m.m.	48	49	.
Arbete utan krav på särskild yrkesutbildning	40	.	.
Försäljare, detaljhandel; demonstratörer m.fl.	27	.	.
Rörliga arbeten (sitter som mest 10% av tiden)			
Arbete utan krav på särskild yrkesutbildning	79	.	.
Gruv-, bygg- och anläggningsarbete	73	74	.
Vård- och omsorgspersonal	68	.	68
Maskinoperatörs- och monteringsarbete	65	.	.

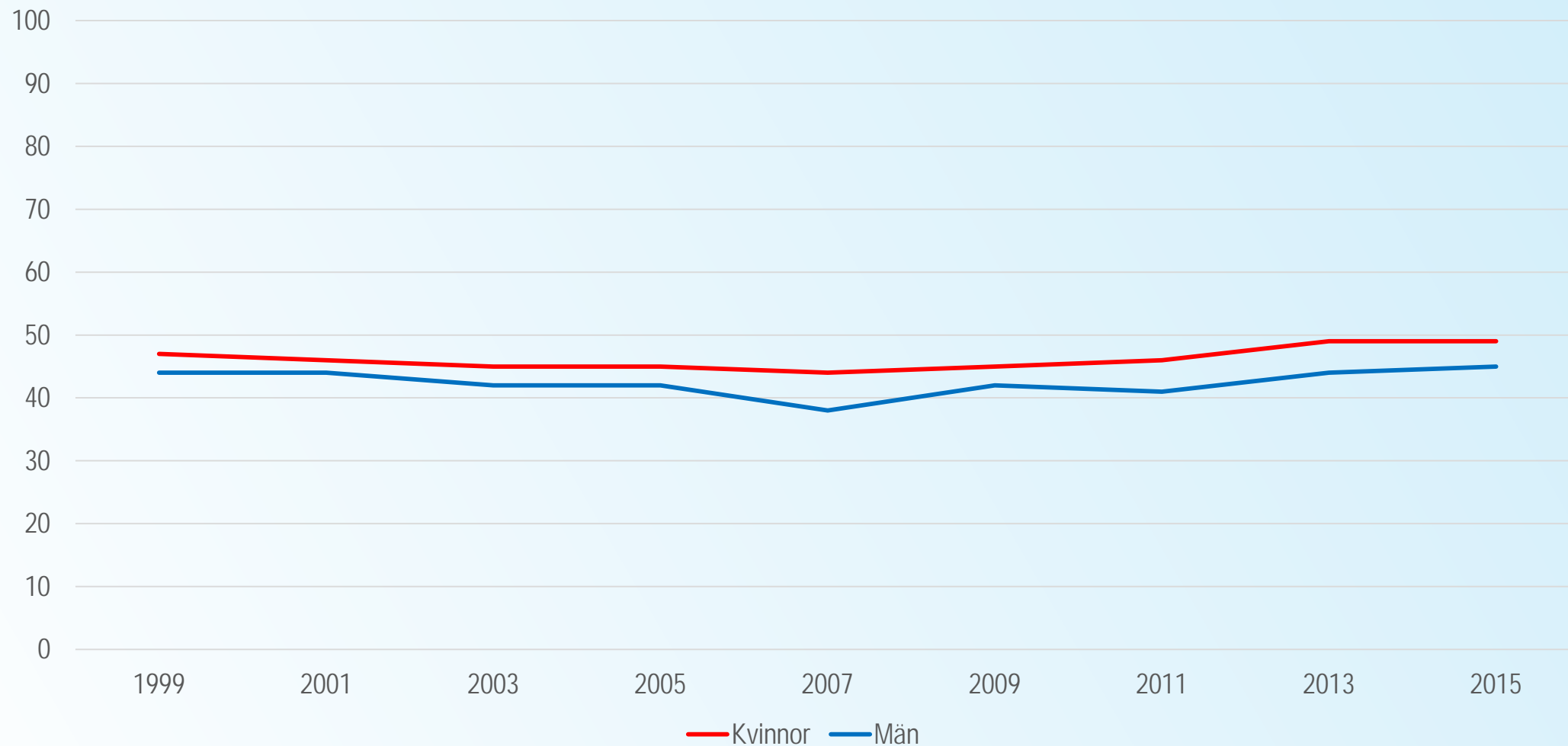
Buller



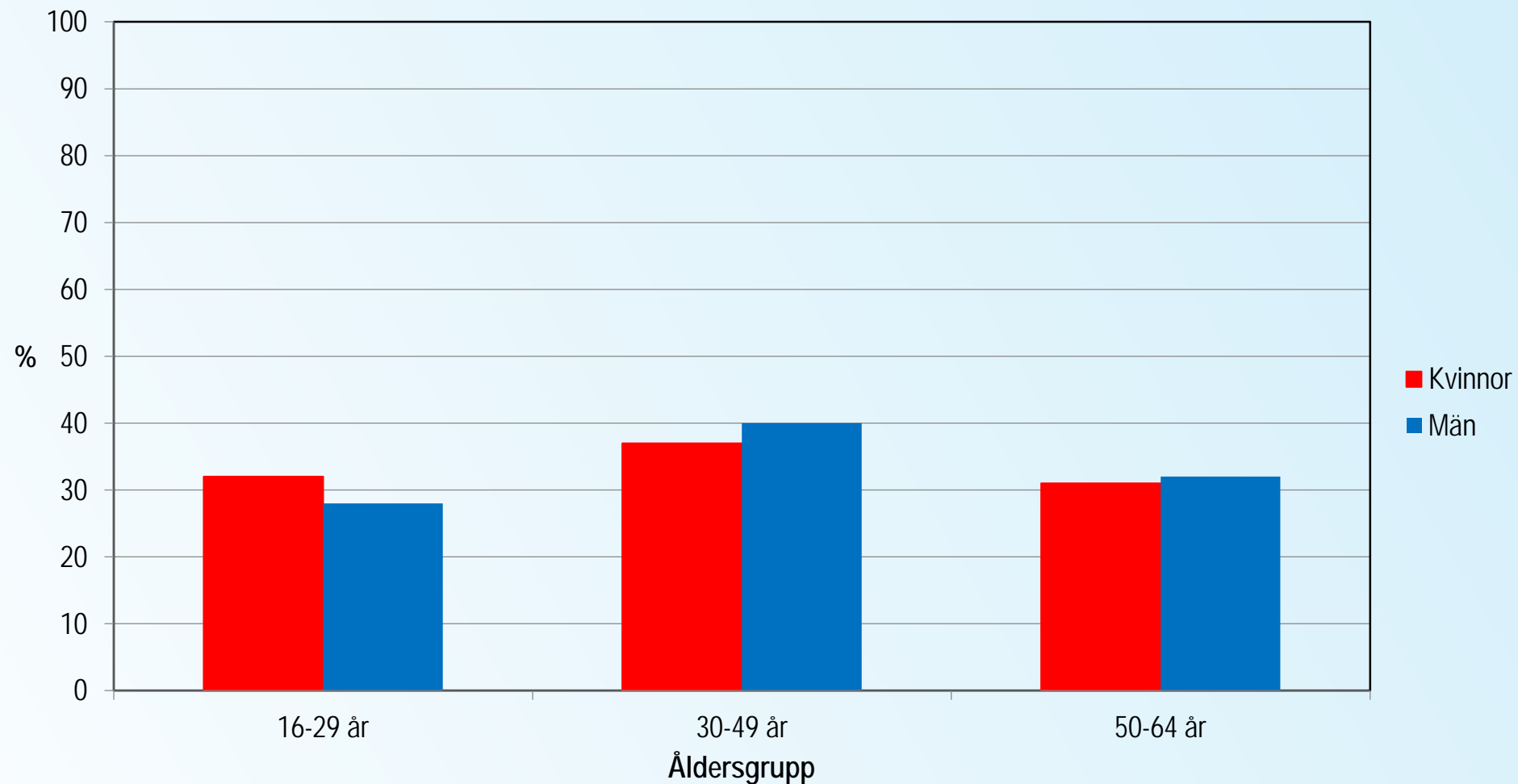
Arbetat trots sjukdom



Svårigheter att koppla av tankarna från jobbet under fritiden



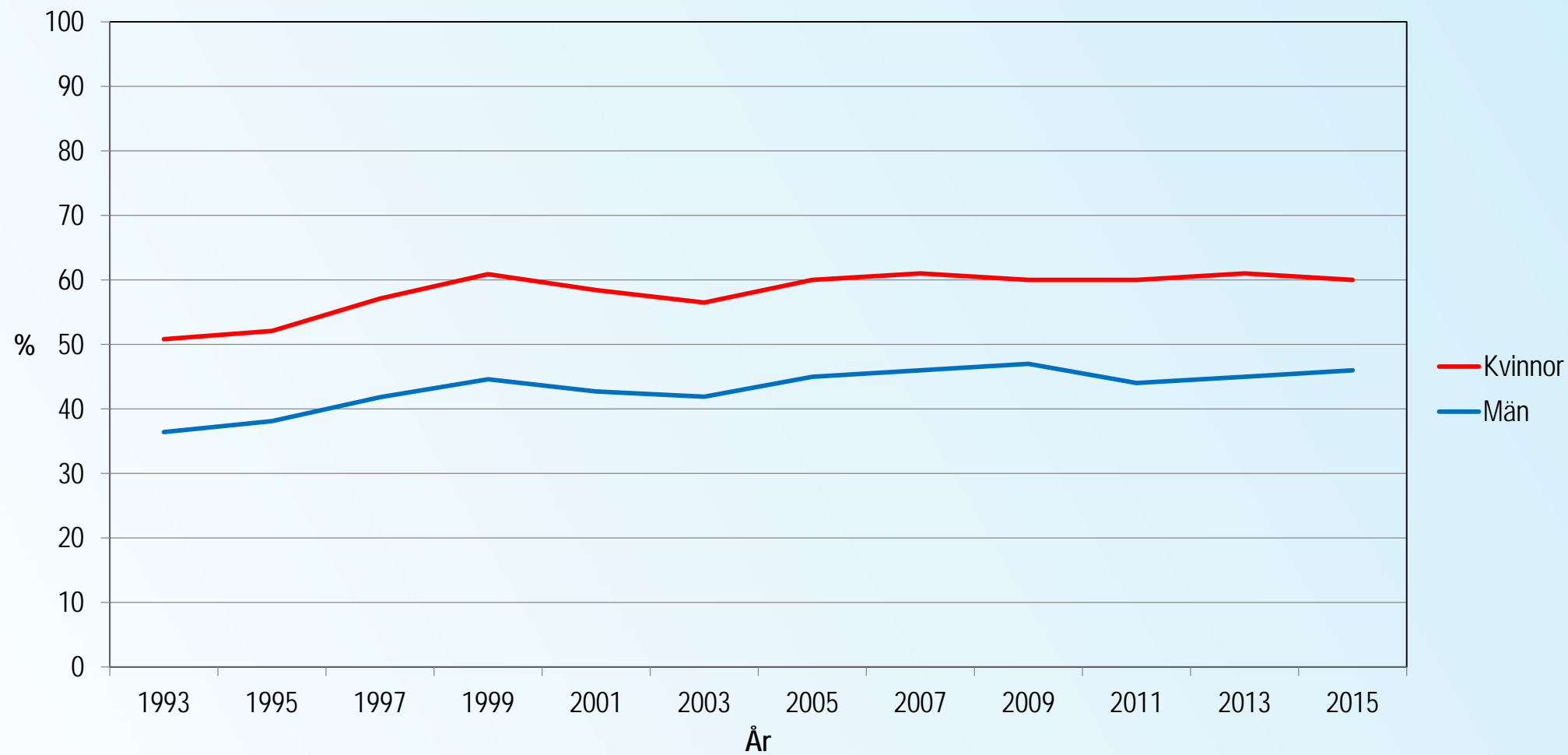
Hinner inte äta lunch, arbetar över eller tar med jobb hem



Tillgänglighet på fritiden

Yrken där en stor andel sysselsatta uppger att de förväntas vara tillgängliga per telefon på fritiden efter kön, år 2015.						
	Total	Män	Kvinnor			
Tillgänglig på telefon på fritiden	%	%	%			
Ledningsarbete i stora och medelstora företag, myndigheter m.m.	69	74	.			
Försäljare, detaljhandel; demonstratörer m.fl.	57	.	.			
Transport- och maskinförararbete	55	57	.			
Företagsekonomer, marknadsförare och personaltjänstemän	49	.	.			
Säljare, inköpare, mäklare m.fl.	46	49	.			

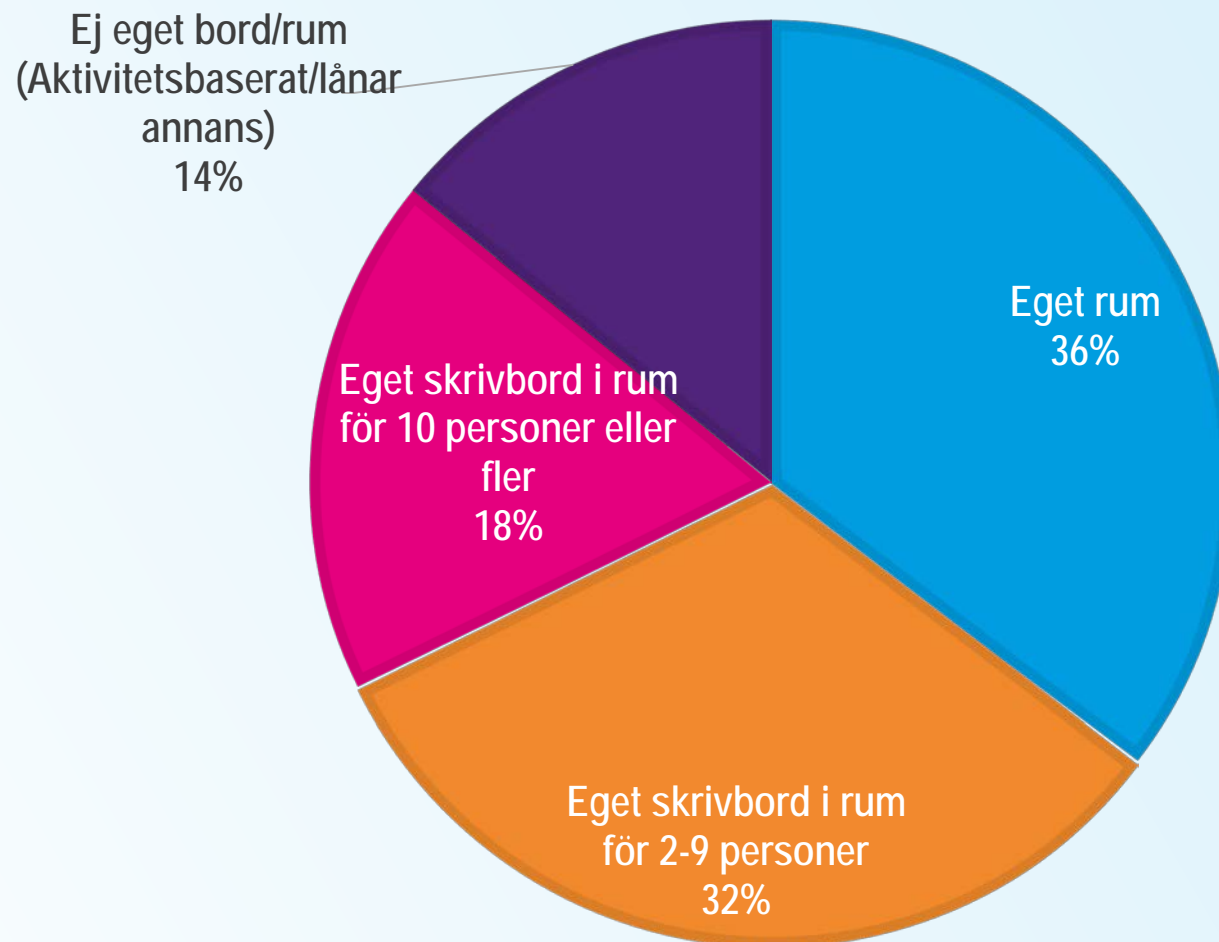
Kan som mest halva tiden själv bestämma arbetstakten



Stöd från chefer när arbetet känns besvärligt

Yrken där en stor andel sysselsatta för det mesta inte/aldrig får stöd eller uppmuntran från chefer, när arbetet känns besvärligt efter kön, år 2013/2015.	Total	Män	Kvinnor
Inget stöd och uppmuntran - chefer	%	%	%
Arbete inom jordbruk, trädgård, skogsbruk och fiske	56	.	.
Maskin- och motorreparatörer	49	50	.
Fordonsförare	45	45	.
Byggnadshantverkare	40	40	.
Hälso- och sjukvårdsspecialister	40	.	.

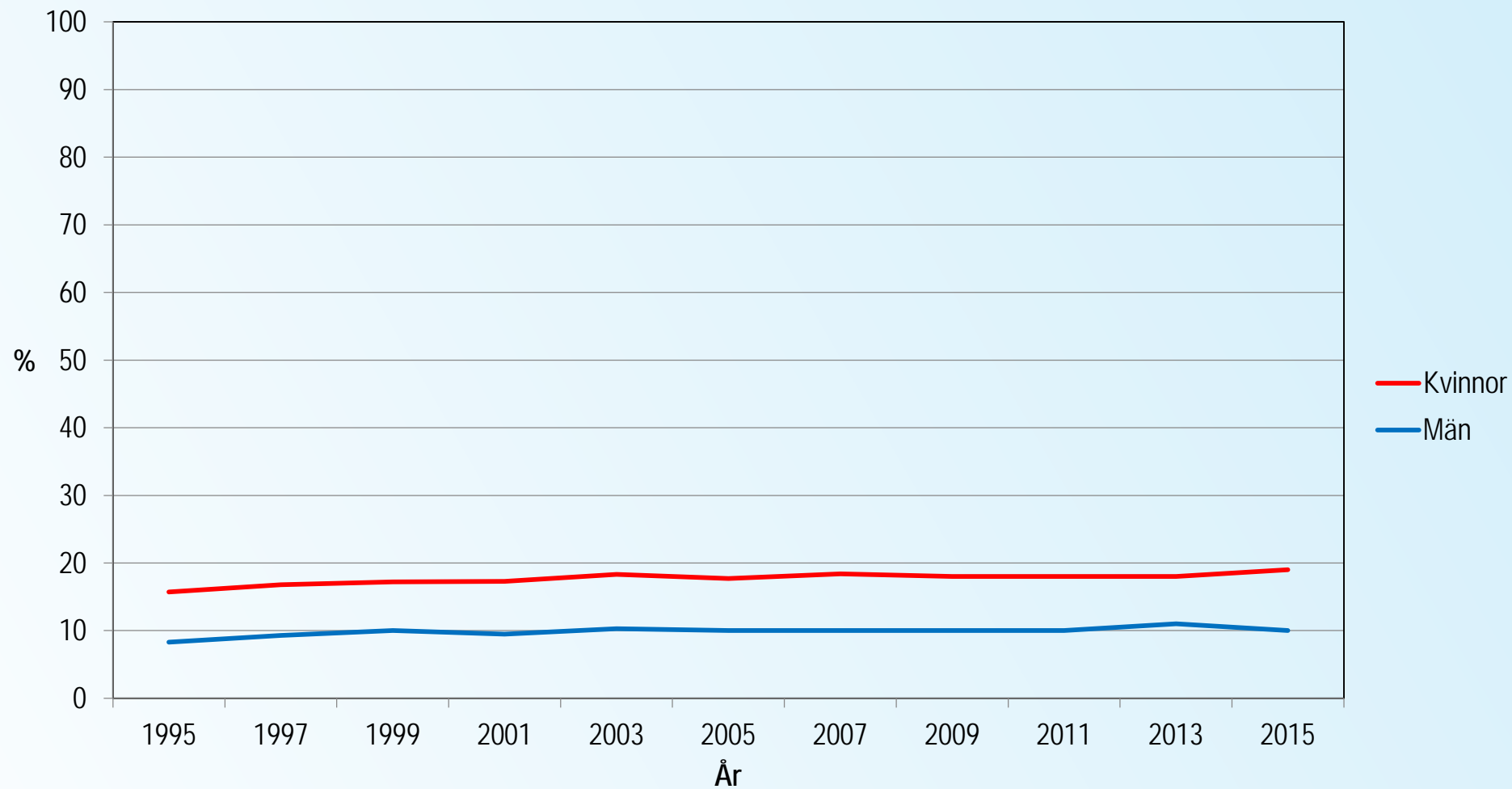
Arbete i kontorsmiljö



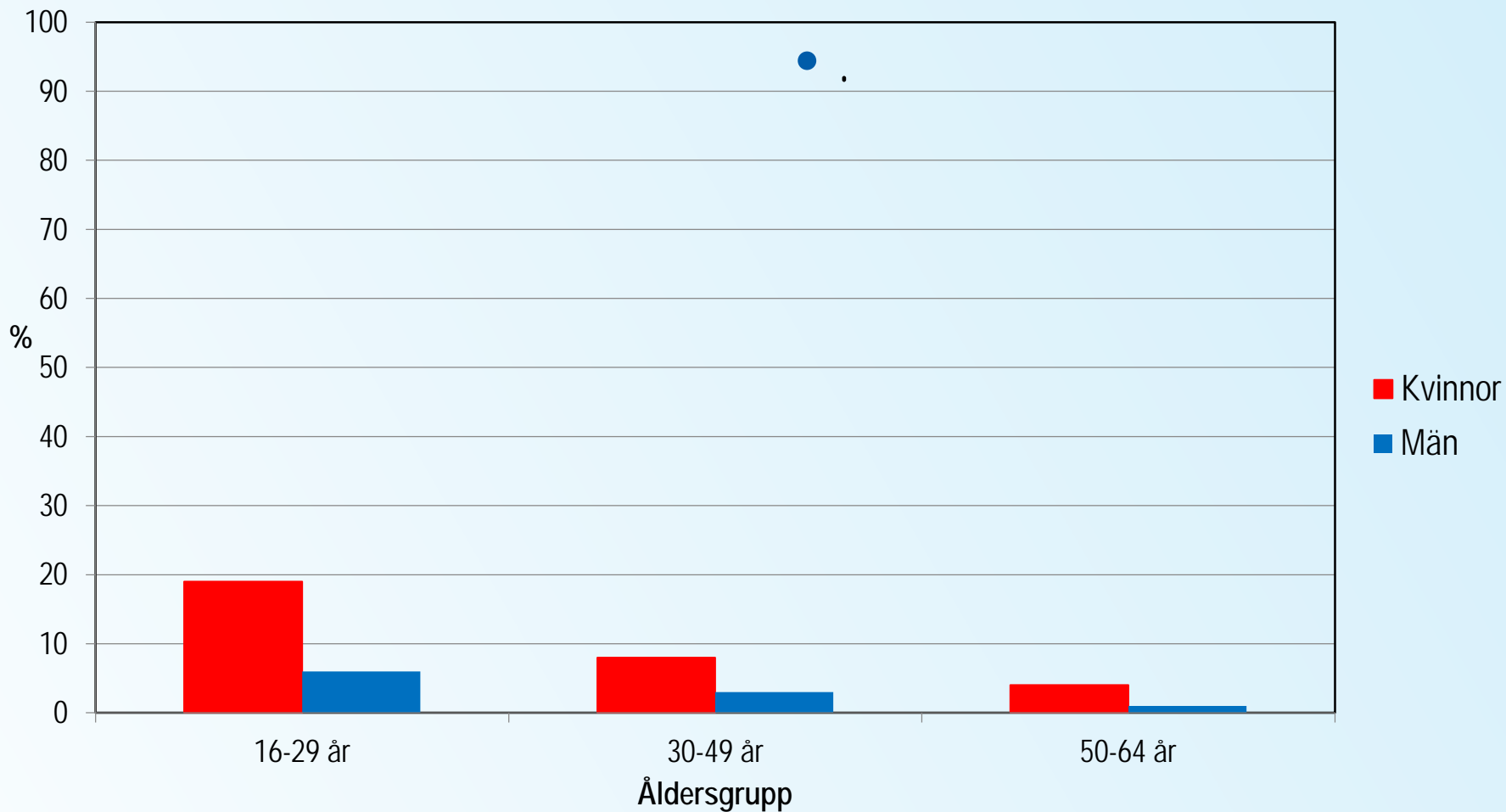
Diskriminerad

Yrken där sysselsatta upplever sig diskriminerad på sin arbetsplats på grund av kön, könsidentitet, etnicitet, trosuppfattning, funktionsnedsättning, sexuell läggning eller ålder efter kön, år 2015.						
	Total	Män	Kvinnor			
Diskriminerade	%	%	%			
Maskinoperatörs- och monteringsarbete	15	.	.			
Grundskollärare	14	.	.			
Redovisningsekonomer, administrativa assistenter m.fl.	14	.	14			
Transport- och maskinförararbete	14	14	.			
Arbete som kräver teoretisk specialistkompetens inom biologi, hälso- och sjukvård	13	.	15			

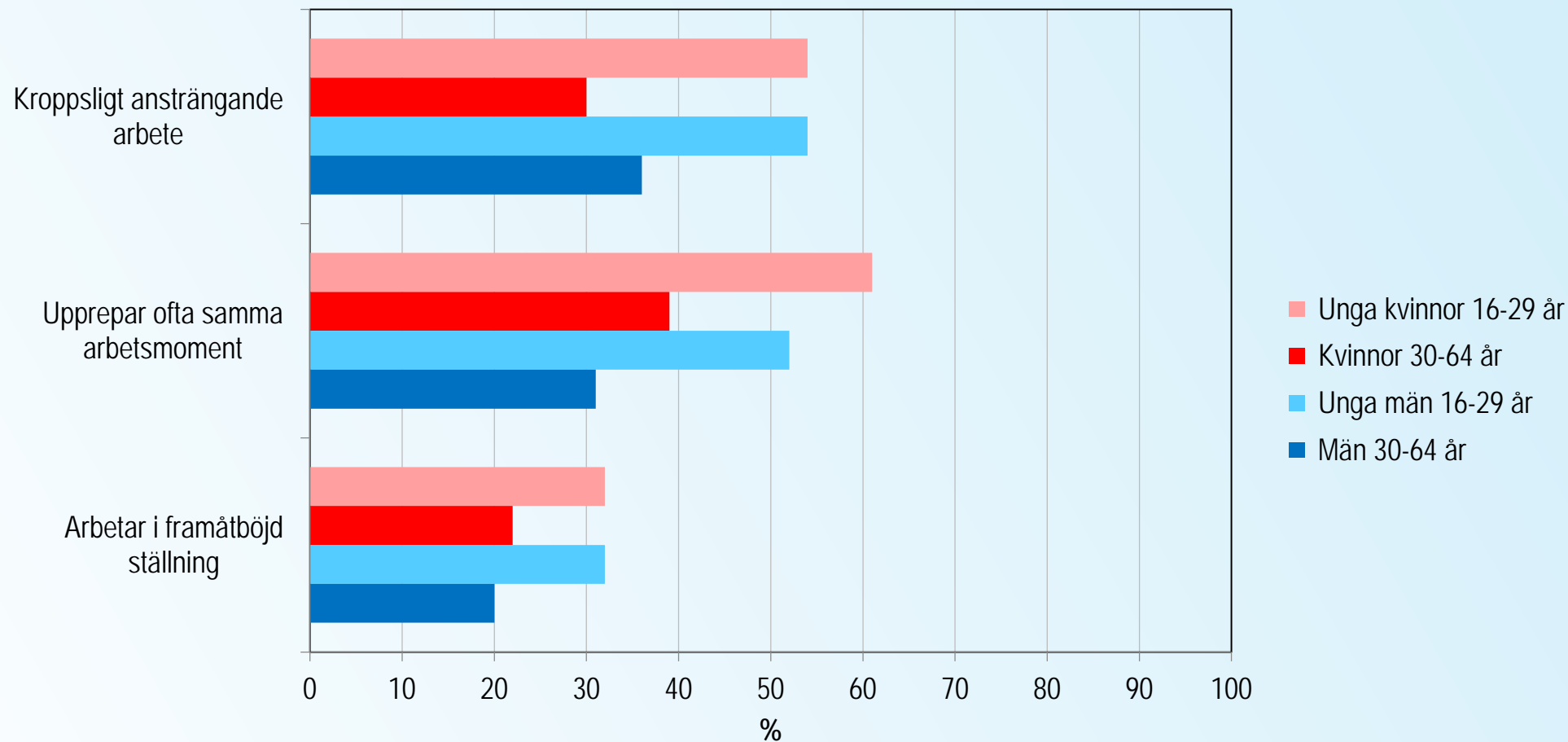
Våld och hot om våld



Sexuella trakasserier från andra personer än chefer och arbetskamrater



Olika fysiska arbetsmiljöförhållanden, fördelat på ålder



Summering

- Rapporten visar att sämre fysiska förhållande finns kvar och till och med försämras bland vissa grupper. Samtidigt förändras arbetslivet och den nya tekniken innebär nya utmaningar.
- Unga män/ unga kvinnor är i sina yrken utsatta för en fysiskt besvärlig arbetsmiljö samtidigt som de i högre utsträckning får stöd av chefer och arbetskamrater
- Tillgänglighet, arbetsbelastning, svårt att koppla av vanligare bland sysselsatta eftergymnasial utbildning och lön över genomsnittet.
- Förgymnasial utbildning och lön under genomsnittet mer exponering för fysiska och kemiska faktorer.