

Helårsrapport 2023 – Register för företag som utstationerar arbetstagare i Sverige



Innehållsförteckning

Helårsrapport 2023 – Register för företag som utstationerar arbetstagare i Sverige	1
Viktig information för tolkning av siffrorna	2
Sammanfattning	3
Vad är utstationering?	4
Bakgrund och Arbetsmiljöverkets uppdrag	4
Syftet med utstationeringsregistret	4
Utstationering registreras via Arbetsmiljöverkets webbplats	4
Information	4
Redovisning baserat på 2023 års anmälningar av utstationering	5
Diagram 1. Antal anmälda utstationeringar och utstationerade arbetstagare 2014–2023	5
Branschfördelning – i vilka branscher arbetar de utstationerade arbetstagarna	6
Tabell 1. Antal utstationerade arbetstagare per branschgrupp 2022–2023	6
Tabell 2. Förändring över tid - anmälda utstationerade arbetstagare inom byggverksamhet	7
Noterbart om branschfördelningen av utstationerade arbetstagare 2023	8
Fördelning av utstationerade per land	9
Diagram 2. Antal utstationerade per land 2023	9
Tabell 3. Utveckling över tid utstationerade arbetstagare per land 2021–2023	10
Tabell 4. Vanligaste branscher 2023 för utstationerade arbetstagare från Polen	11
Tabell 5. Vanligaste branscher 2023 för utstationerade arbetstagare från Tyskland	11
Tabell 6. Vanligaste branscher 2023 för utstationerade arbetstagare från Litauen	11
Fördelning av utstationerade geografiskt i landet	12
Diagram 3. Antal utstationerade arbetstagare per län 2022 och 2023	12
Karta. Utstationerade arbetstagare per län 2023	13
Tabell 7. Stockholms län - branscher med flest utstationerade arbetstagare i länet 2023	14
Tabell 8. Västra Götalands län ökar – branscher med störst ökning i länet 2023	14
Tabell 9. Skåne län minskar – branscher med störst minskning i länet 2023	15
Tabell 10. Västerbottens län – branscher med flest utstationerade i länet 2023	15
Tabell 11. Norrbottens län – branscher med flest utstationerade i länet 2023	15
Utstationeringarnas längd – hur länge varar utstationeringen i Sverige?	16
Tabell 12. Anmälda utstationeringars längd i dagar	16
Tabell 13. Uppskattning av antalet utstationerade arbetstagares totala dagar	16
Bilaga 1. SNI-beteckningar inom byggverksamhet	17

Viktig information för tolkning av siffrorna

Olika begrepp om utstationering

Det är viktigt att notera hur begreppen vi använder oss av för att beskriva siffrorna hänger ihop.

Anmälningar (Notifications) är förfarandet i vilket den utländska arbetsgivaren anmäler utstationering. Detta kan innefatta flera arbetstagare som ska skickas för att arbeta på samma arbetsställe och tjänstemottagare i Sverige. Detta skulle kunna likställas vid projekt då det är för vilken plats och för vilken tjänstemottagare man skickar arbetstagare till.

Utstationeringar (Postings) innefattar en given arbetstagare som skickas till en given plats för en given tjänstemottagare under en given tid i Sverige. Samma arbetstagare kan återkomma i flera utstationeringar så denna siffra säger inte hur många arbetstagare som utstationerats till Sverige.

Utstationerade arbetstagare (Posted workers) begreppet innefattar en unik arbetstagare som utstationerats till Sverige. Här räknas varje arbetstagare bara en gång oavsett hur många utstationeringar som man anmälts för.

Uppskattningen av antal unika arbetstagare

Vi tar fram en uppskattning av antalet unika utstationerade arbetstagare baserat på anmälda utstationeringar. Det är de anmälda utstationeringarna som arbetsgivarna anmäler för respektive uppdrag men då samma arbetstagare kan bli anmäld flera gånger under ett år så visar siffran för antalet utstationeringar inte antalet arbetstagare. Siffran för antalet utstationeringar hjälper oss i vårt tillsynsarbete men blir i statistiksammanhang relativt irrelevant. Därför är uppskattningen av antalet arbetstagare det som vi redovisar för att ge en bättre bild av hur många individer som varit i Sverige som utstationerade arbetstagare och vad dessa individer gjort här och var någonstans i landet.

Uppskattningen av antalet individer görs genom en filtrering på de uppgifter som arbetsgivaren anger, identifikationsnummer, namn, efternamn. När det gäller bransch för att denna ska bli rättvisande läggs den anmälda branschkoden till då samma arbetstagare kan ha varit anmäld i olika branscher under året. Detsamma gäller plats då samma arbetstagare kan återkomma i olika anmälda utstationeringar över länsgränserna under det innevarande året. Det är därför viktigt att påpeka att dessa siffror är uppskattade uppgifter där arbetsgivarna är ansvariga att anmäla utstationeringar korrekt. Felaktigheter kan förekomma.

Sammanfattning

Antalet utstationerade ökade mellan 2022 och 2023 med ca 4 000 arbetstagare. Ökningen syns på branschnivå i synnerhet i tillverkningsbranschen (+ 1 709 arbetstagare) och jordbruk skogsbruk och fiske (+ 2 120 arbetstagare). Thailandska bärplockare stod för den absoluta merparten av ökningen inom branschgruppen jordbruk, skogsbruk och fiske. Byggverksamhet avtar och minskar med knappt 1 000 arbetstagare i förhållande till året innan. Denna minskning hör till stor del ihop med en minskning i antal utstationerade arbetstagare som anmälts inom byggande av bostadshus (SNI 4120) som vi ser inte minst i storstadsregionerna. Utstationerade arbetstagare inom specialiserad byggverksamhet (SNI huvudgrupp 43) fortsätter dock att öka.

I Västra Götalands län ökade antalet utstationerade med knappt 3 000 arbetstagare medan det i Skåne län minskade med drygt 1 500 arbetstagare. Förklaringen till ökningen i Västra Götalands län kan till viss del förklaras av större komplexa byggprojekt och infrastruktursatsningar. I Skåne är det i synnerhet bostadsbyggande som avtar.

Utstationerade arbetstagare från Litauen minskade medan det skedde en ökning i antal utstationerade från Tyskland. Litauen har många byggjobbare som utstationeras till Sverige och från Tyskland utstationeras många inom tillverkning.

Nyckeltal

Antal utstationerade arbetstagare: 74 343

Utstationerade länder från var flest utstationerade arbetstagare skickats till Sverige:

1. Polen	12 153 arbetstagare (motsvarande 16,35 % av total)
2. Tyskland	11 358 arbetstagare (motsvarande 15,28 % av total)
3. Litauen	9 469 arbetstagare (motsvarande 12,74 % av total)
4. Thailand	5 049 arbetstagare (motsvarande 6,79 % av total)
5. Indien	4 881 arbetstagare (motsvarande 6,57 % av total)

Branscher med flest utstationerade arbetstagare under året:

1. Byggverksamhet	32 573 arbetstagare (motsvarande ca 43 %)
2. Tillverkning	18 706 arbetstagare (motsvarande ca 25 %)
3. Informations och kommunikationsverksamhet	6 391 arbetstagare (motsvarande ca 8,5 %)
4. Jordbruk, skogsbruk och fiske	5 609 arbetstagare (motsvarande ca 7,5 %)
5. Verksamhet inom juridik, ekonomi, vetenskap och teknik	4 269 arbetstagare (motsvarande ca 5,5 %)

Län med flest utstationerade arbetstagare under året:

1. Stockholms län	18 881 arbetstagare
2. Västra Götalands län	16 406 arbetstagare
3. Västerbottens län	7 467 arbetstagare
4. Skåne län	6 975 arbetstagare
5. Norrbottens län	6 895 arbetstagare

Vad är utstationering?

En utstationerad arbetstagare är en person som vanligen arbetar i ett visst land men som skickas till ett annat land av sin arbetsgivare för att arbeta där under en begränsad tid.

Utstationering till Sverige innebär att:

- en arbetsgivare i ett annat land sänder en arbetstagare för att utföra en tjänst i Sverige under en begränsad tid
- det finns en mottagare i Sverige av de tjänster som arbetstagaren ska utföra.

En tjänst innebär någon form av arbete. Begränsad tid innebär att det ska finnas ett start- respektive slutdatum för när tjänsterna ska utföras.

Tjänstemottagare kan vara ett företag, organisation eller privatperson i Sverige som tar emot en tjänst mot ersättning. Arbetsgivaren i utlandet och tjänstemottagaren i Sverige har normalt avtal som reglerar vilken tjänst som den utstationerade arbetstagaren ska utföra. De båda parterna kan tillhöra två olika företag inom samma koncern. Det är också utstationering när en arbetsgivare i utlandet hyr ut arbetstagare direkt till en tjänstemottagare i Sverige eller via ett annat företag som i sin tur sänder arbetstagaren till tjänstemottagaren.

Bakgrund och Arbetsmiljöverkets uppdrag

Arbetsmiljöverket har tillsyn över delar av utstationeringslagstiftningen och är kontaktmyndighet för utstationering i Sverige. Det innebär att vi vägleder om de lagar som gäller i Sverige för utstationerade. Vi tillhandahåller även kollektivavtal och kontaktuppgifter till arbetsgivar- och arbetstagarparterna. Reglerna om utstationering vilar på EU-direktivet om utstationering av arbetstagare. Respektive EU-land har därför haft möjligheten att införliva direktivet i den nationella lagstiftningen. Det gemensamma syftet är att stärka utstationerades rättigheter samt underlätta möjligheten att arbeta i andra länder och för företag att erbjuda sina tjänster över gränserna.

Syftet med utstationeringsregistret

Arbetsmiljöverket förvaltar sedan 1 juli 2013 utstationeringsregistret över utländska tjänsteutövare som utför arbete i Sverige. Registret är en administrativ funktion för att kunna följa upp att reglerna på området efterlevs. Det är myndighetens verktyg för att kunna utöva tillsyn och tillsammans med andra myndigheter och parter på svensk arbetsmarknad kunna säkerställa att utländska arbetstagare tillgodoses sina rättigheter när de arbetar tillfälligt i Sverige.

Utstationeringar registreras via Arbetsmiljöverkets webbplats

Via myndighetens webbplats skapar den utländske arbetsgivaren ett konto i E-tjänsten Anmäl Utstationering för att sedan anmäla utstationeringar som samlas i registret. E-tjänsten är tillgänglig på engelska och svenska. Genom sitt konto i E-tjänsten Anmäl Utstationering kan arbetsgivaren också revidera sina uppgifter, till exempel om ett uppdrag förlängs.

Information

På Arbetsmiljöverkets webbplats, av.se, finns samlad information om utstationering på svenska och engelska. Här finns information om regelverket, registret, vanliga frågor och svar samt statistik. Vi publicerar också information kring den svenska arbetsmarknadsmodellen, länkar till kollektivavtal inom olika branscher samt kontaktuppgifter till ansvariga arbetsgivar- och arbetstagarorganisationer.

Redovisning baserat på anmäld utstationering under 2023

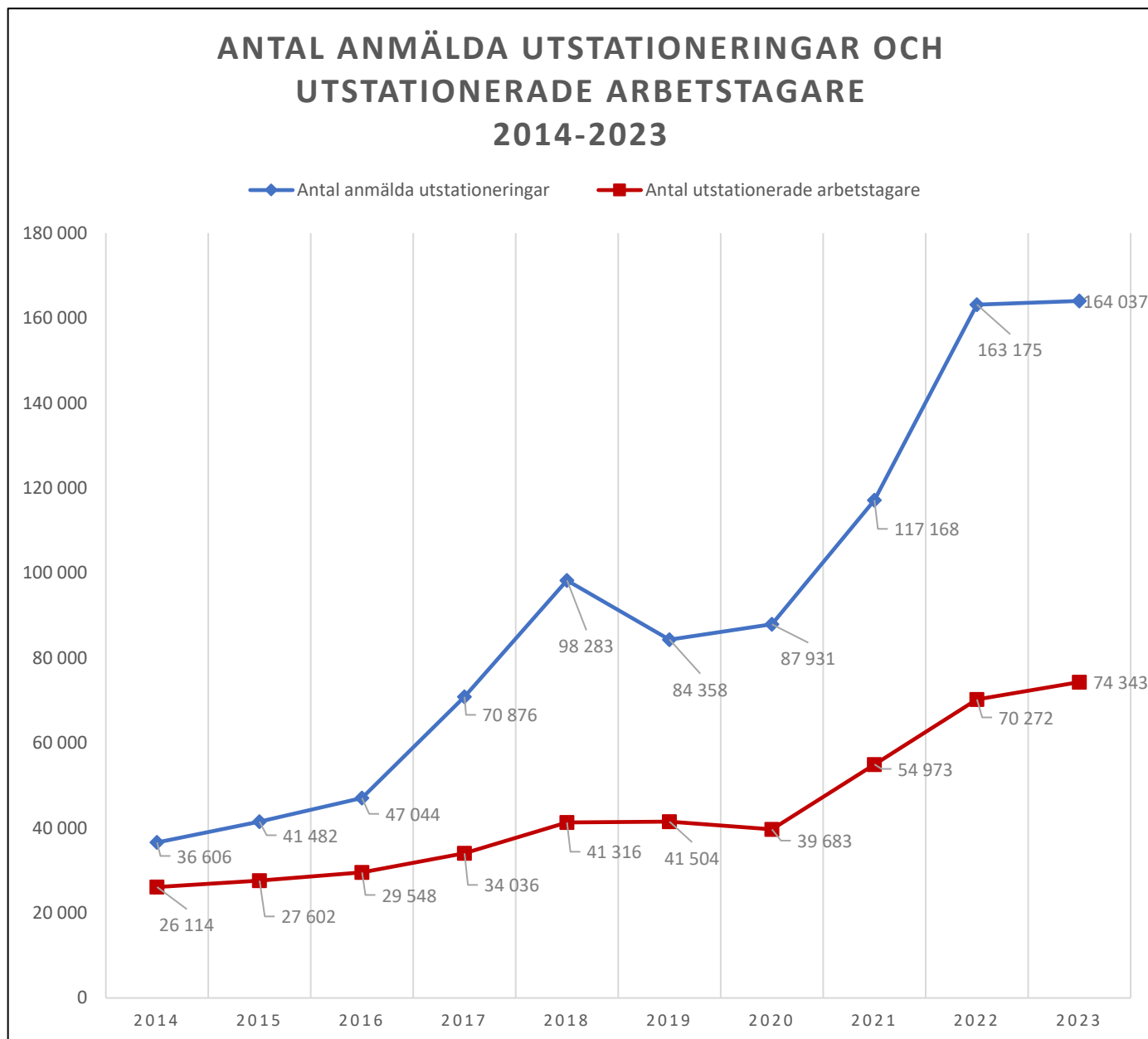


Diagram 1. Diagrammet visar det totala antalet anmälda utstationeringar (blå) och det uppskattade antalet utstationerade arbetstagare (röd) per år för helåren 2014 - 2023.

Antalet anmälda utstationerade arbetstagare ökar

Med undantag för pandemiåret 2020 ser vi att antalet utstationerade arbetstagare som kommer till Sverige, år för år har ökat sedan Arbetsmiljöverket inrättade ett utstationeringsregister 1 juli 2013. Värt att bemärka är att ökningen har olika förklaringar. Den större ökningen som har skett från 2020 och framåt beror sannolikt till en viss del på inrättandet av en uppdaterad anmälnings tjänst lanserad i januari 2021 och kommunikationsinsatser som Arbetsmiljöverket utfört i samband med detta tillsammans med lagändringen som trädde i kraft den 30 juli 2020. Noterbart är även att inrapporterade uppgifters kvalitet har ökat markant efter inrättandet av den uppdaterade anmälnings tjänsten.

Branschfördelning

Branschgrupp	Arbetstagare 2022	Arbetstagare 2023	Förändring 2022 - 2023
F 41–43 Byggverksamhet	33 554	32 573	-981
C 10–33 Tillverkning	16 997	18 706	1 709
J 58–63 Information och kommunikationsverksamhet	5 486	6 391	905
A 01–03 Jordbruk, skogsbruk och fiske	3 489	5 609	2 120
M 69–75 Verksamhet inom juridik, ekonomi, vetenskap och teknik	3 490	4 269	779
H 49–53 Transport och magasinering	3 444	2 414	-1 030
N 77–82 Uthyrning, fastighetservice, resetjänster och andra stödtjänster	1 399	1 326	-73
G 45–47 Handel; reparation av motorfordon och motorcyklar	505	932	427
S 94–96 Annan serviceverksamhet	433	724	291
K 64–66 Finans-och försäkringsverksamhet	738	518	-220
D 35 Försörjning av el, gas, värme och kyla	545	496	-49
E 36–39 Vattenförsörjning; avloppshantering, avfallshantering och sanering	467	449	-18
B 05–09 Utvinning av material	111	190	79
I 55–56 Hotell-och restaurangverksamhet	161	187	26
R 90–93 Kultur, nöje och fritid	98	93	-5
P 85 Utbildning	34	39	5
Q 86–88 Vård och omsorg; sociala tjänster	21	18	-3
U 99 Verksamhet vid internationella organisationer, utländska ambassader o.d.	15	17	2
O 84 Offentlig förvaltning och försvar; obligatorisk socialförsäkring	26	10	-16
L 68 Fastighetsverksamhet	20	6	-14
00 Okänd bransch	3	2	-1
T 97–98 Förvärsarbete i hushåll; hushållens produktion av diverse varor och tjänster för eget bruk	1	2	1

Tabell 1. Tabellen visar antalet utstationerade arbetstagare per branschgrupp för ett pågående uppdrag under 2023 respektive 2022. Tabellen visar även förändringen i antal arbetstagare per bransch mellan 2022 och 2023. Notera att det totala antalet arbetstagare inte motsvarar det totala antalet unika arbetstagare. Detta beror på att vissa arbetstagare varit anmälda i flera olika branscher under året.



Förändring över tid - anmälda utstationerade arbetstagare inom byggverksamhet

År	2014	2015	2016	2017	2018	2019	2020	2021	2022	2023
SNI-kod										
Totalt inom 41 Byggande av hus	3 255	3 982	6 014	7 745	8 954	10 180	11 247	11 895	11 110	8 644
41 gammal kod	3 255	3 982	6 014	7 745	8 954	10 180	11 247	3 514	135	7
4110 Utformning av byggprojekt								1 066	975	741
4120 Byggande av bostadshus								8 340	10 221	8 076
Totalt inom 42 Anläggningsarbeten	1 393	1 395	1 720	2 025	2 986	3 145	2 774	4 611	4 184	4 467
42 gammal kod	1 393	1 395	1 720	2 025	2 986	3 145	2 774	1 247	309	198
4211 Anl. av vägar och motorväg								130	159	117
4212 Anl. av järnväg och tunnelbana								282	342	343
4213 Anl. av broar och tunnlrar								843	1 009	1 231
4221 Alm.nyttiga anl. för värme och VA								17	16	22
4222 Anl. för el och telekommunikation								471	487	698
4291 Vattenbyggnad								58	41	27
4299 Övriga anläggningsarbeten								1 765	1 919	1 917
Tot. inom 43 Specialiserad bygg & anl.	4 028	4 547	4 187	5 713	7 559	6 824	6 964	15 513	18 625	19 874
43 gammal kod	4 028	4 547	4 187	5 713	7 559	6 824	6 964	1 871	200	19
4311 Rivning av hus och byggnader								35	46	76
4312 Mark- och grundarbeten								155	133	203
4313 Markundersökning								3	24	31
4321 Elinstallationer								1 554	2 508	2 863
4322 VVS-arbeten								367	408	641
4329 Andra bygginstallationer								2 803	2 738	2 856
4331 Puts-, fasad- och stuckatörsarb.								54	44	61
4332 Byggnadssnickeriarbeten								392	439	296
4333 Golv- och väggbeläggningsarb.								91	231	208
4334 Måleri- och glasmästeriarb.								162	217	171
4339 Annan slutbehandling av byggnad								1 614	2 151	2 397
4391 Takarbeten								252	258	173
4399 Övr. spec. bygg- & anl.verksamhet								6 980	9 671	10 441
Totalt inom branschgrupp F (41–43)*	8 636	9 814	11 851	15 213	18 827	19 463	20 469	30 869	33 554	32 573
Totalt antal utstationerade arbetstagare alla branscher**	26 114	27 602	29 548	34 036	41 316	41 504	39 683	54 973	70 272	74 343

Tabell 2. Tabellen visar antalet utstationerade arbetstagare inom byggverksamhet, inom huvudgrupp 41, 42, 43 samt fördelningen av dessa inom undergrupperna, per år mellan 2014–2023.

*Notera att samma arbetstagare kan återkomma i olika utstationeringar överskridande mellan en kod inom 41,42 eller 43 under ett och samma år. Det totala antalet är således färre än om man skulle summera raderna då denna överskridande verksamhet blivit rensat för här. Denna siffra motsvarar hur många unika arbetstagare inom byggverksamhet i sin helhet (SNI 41–43 med undergrupper) som haft ett pågående uppdrag i Sverige minst en dag under det givna året.

Omvänt i tabellen kan alltså samma arbetstagare återfinnas i flera olika koder inom byggverksamhet men dessa siffror motsvarar således hur många arbetstagare som arbetat inom den specifika 2-siffer- (gamla koderna) eller 4-sifferkoden minst en dag under det givna året. Fullständig förteckning av koderna i tabellen finns i Bilaga 1.

**Notera att det totala antalet arbetstagare är helt rensat för branschöverskridande verksamhet som en arbetstagare kan ha bedrivit under ett år. Denna siffra motsvarar uppskattningen av hur många unika personer som arbetat i Sverige som utstationerade arbetstagare minst en dag under det givna året.

De blåmarkerade åren 2021–2023 avser när vårt uppdaterade registersystem inrättats (i januari 2021 lanserades den nya anmälnings-tjänsten då vi gick över från SNI 2-siffer- till 4-siffernivå). Notera därför utfasningen av de gamla koderna.

Utstationering inom byggbranschen - mindre nedgång trots lågkonjunktur

Byggverksamhet är fortsatt den dominerande branschen sett till antalet utstationerade arbetstagare till Sverige. Vi ser dock en minskning i antalet arbetstagare som anmäls 2023 i förhållande till 2022. Antalet arbetstagare inom byggverksamhet minskade med nästan 1 000 arbetstagare 2023 i förhållande till det föregående året. I synnerhet anmälda utstationeringar för arbete inom byggande av bostadshus (SNI 4120) har minskat. 2023 anmäldes 2 145 färre utstationerade arbetstagare för denna typ av arbete än året innan. En av anledningarna till att byggverksamhet trots detta inte minskade ytterligare berodde till dels på en ökning sett till antalet utstationerade arbetstagare som arbetade inom specialiserad byggverksamhet (SNI huvudgrupp 43). Här såg vi en ökning med ca 1 250 arbetstagare.

Tillverkningsbranschen fortsätter öka


Inom tillverkning, som bland annat innefattar de stora industrisatsningarna i norra Sverige, fortsätter antalet utstationerade arbetstagare att öka. Tillverkning av andra specialmaskiner (SNI 2899) är den del av tillverkningsbranschen som ökar mest från ca 1 000 utstationerade arbetstagare 2022 till runt 1 500 arbetstagare 2023. Installation av industrimaskiner och utrustning (SNI 3320) är den delen av tillverkningsbranschen där största andelen utstationerade arbetstagare arbetade under 2023. Drygt 5 800 arbetstagare, motsvarande ca 30 % av alla utstationerade arbetstagare inom branschgruppen, arbetade inom denna undergrupp under 2023.

Jordbruk och skogsbruk ökar – bärplockning står för ökningen

Antalet utstationerade arbetstagare inom jordbruk och skogsbruk (SNI grupp A 01–03) ökade markant från 3 489 arbetstagare år 2022 till 5 609 år 2023. Denna ökning kan i stort sett helt tillskrivas bärplockare från Thailand. Ca 89 % av det totala antalet utstationerade arbetstagare inom jord- och skogsbruksbranschen utstationerades från Thailand under 2023. En stadig ökning av arbetstagare från Thailand har noterats sedan inresereglerna lättades upp under pandemin och denna ökning har således varit ihållande sedan 2021.

Ökning inom juridik, ekonomi, vetenskap och teknik (Branschgrupp M)

Antalet utstationerade arbetstagare inom branschgruppen juridik, ekonomi, vetenskap och teknik ökade från 3 485 arbetstagare 2022 till 4 269 under 2023. Den betydande ökningen kan huvudsakligen tillskrivas en ökad mängd utstationerade arbetstagare från Tyskland.



Fördelning av utstationerade arbetstagare per utstationerande land

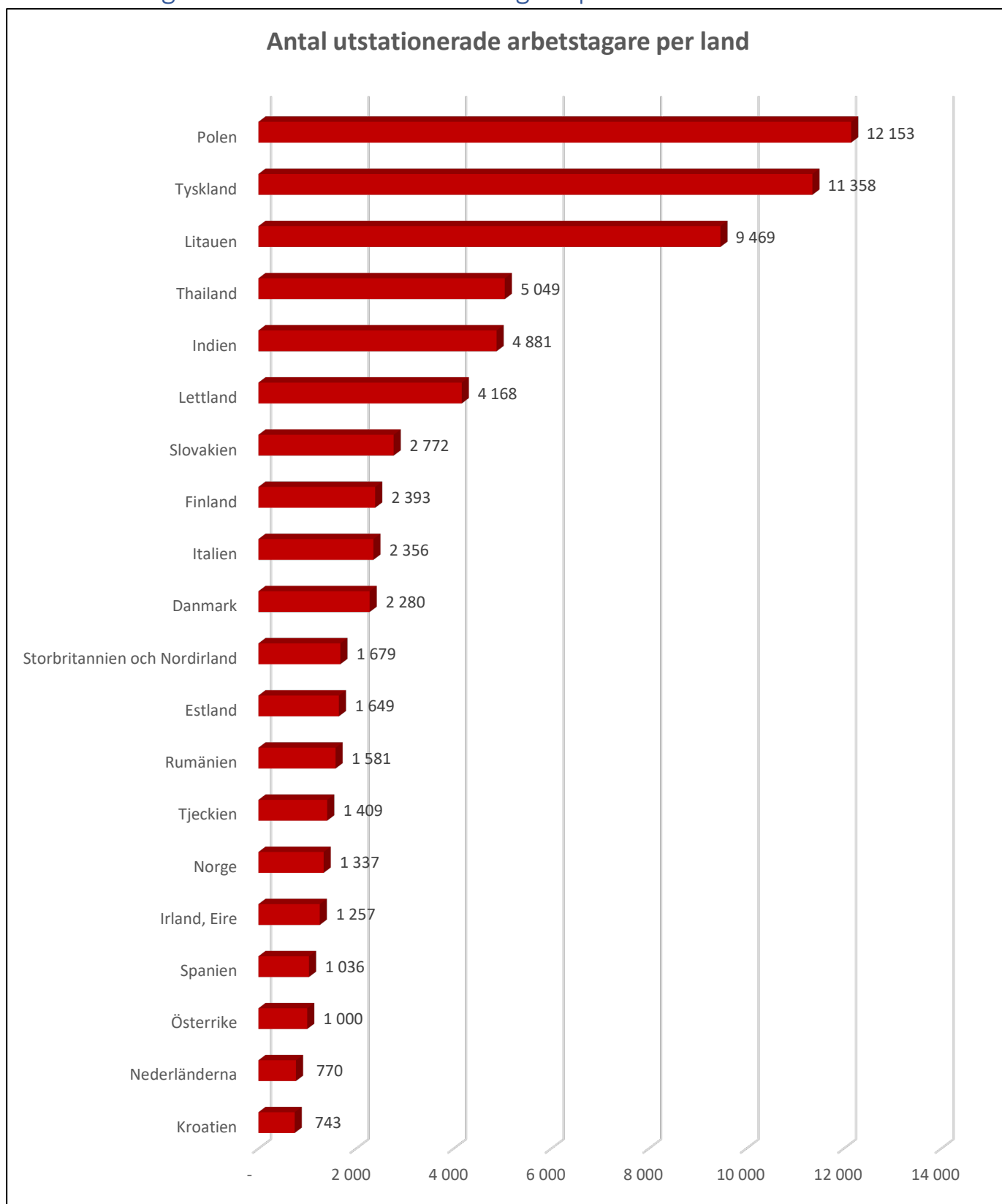


Diagram 2. Diagrammet visar det uppskattade antalet utstationerade arbetstagare från utstationerande företags etableringsland där minst en dag av den anmälda utstationeringen varit under 2023. Diagrammet visar utstationerade arbetstagare från de 20 länderna med flest anmälda arbetstagare.

Utveckling över tid - antalet arbetstagare årsvis 2021–2023 för länderna i diagram 2.

Land	Arbetstagare 2021	Arbetstagare 2022	Arbetstagare 2023
Polen	10 506	11 517	12 153
Tyskland	6 373	9 995	11 358
Litauen	7 529	10 469	9 469
Thailand	373	3 013	5 049
Indien	3 246	4 152	4 881
Lettland	3 964	4 690	4 168
Slovakien	2 543	2 578	2 772
Finland	1 645	1 968	2 393
Italien	805	816	2 356
Danmark	1 565	2 000	2 280
Storbritannien och Nordirland	1 382	1 568	1 679
Rumänien	1 044	1 671	1 649
Estland	1 044	1 958	1 581
Tjeckien	1 126	1 196	1 409
Norge	619	877	1 337
Irland, Eire	1 554	1 314	1 257
Spanien	655	1 031	1 036
Österrike	727	967	1 000
Nederländerna	384	408	770
Kroatien	1 260	1 195	743

Tabell 3. Tabellen visar utvecklingen över tid mellan 2021 - 2023 av det uppskattade antalet utstationerade arbetstagare från utstationerande företags etableringsland där minst en dag av den anmälda utstationeringen varit under det givna året. Markering i rött indikerar en minskning i förhållande till året innan och svart indikerar en ökning.

Antal arbetstagare från Litauen minskar för första gången sedan registrets inrättande

En av faktorerna till att Litauen minskar är att de anmälda utstationerade arbetstagarna inom i synnerhet byggande av hus (SNI 4120) minskar. Här ser vi en större förändring med ca 835 arbetstagare färre från Litauen inom just denna branschkod under 2023 i förhållande till året innan (från 3 854 arbetstagare 2022 till 3 019 arbetstagare 2023). Ett förhållandevis stort antal arbetstagare utstationeras i regel från Polen och så även under 2023. Här minskade antalet från Polen inom byggande av hus vilket är en genomgående trend men till gengäld ökar antalet inom den specialiserade byggverksamheten. Utstationerade arbetstagare från Tyskland arbetar i stor utsträckning inom tillverkning vilket också är en branschgrupp som ökade sett till antal utstationerade arbetstagare under 2023.

Branscher med flest utstationerade arbetstagare från Polen

SNI	2022	2023	Förändring
4399 Övrig specialiserad bygg- och anläggningsverksamhet	3 591	3 419	-172
4120 Byggande av bostadshus och andra byggnader	2 591	1 847	-744
4339 Annan slutbehandling av byggnader	209	1 263	1 054
3320 Installation av industrimaskiner och -utrustning	830	1 025	195
4321 Elinstallationer	683	715	32
4329 Andra bygginstallationer	665	569	-96



Tabell 4. Tabellen visar de branscher med flest utstationerade arbetstagare 2023 från **Polen** med motsvarande siffra under 2022.

Av de arbetstagare som under 2023 utstationerades från Polen arbetade ca 8 800 inom byggverksamhet och ca 2 350 inom tillverkning.

Branscher med flest utstationerade arbetstagare från Tyskland

SNI	2022	2023	Förändring
2910 Motorfordonstillverkning	1 841	2 212	371
3320 Installation av industrimaskiner och -utrustning	1 227	1 045	-182
7490 Övrig verksamhet inom juridik, ekonomi, vetenskap och teknik	738	765	27
2899 Tillverkning av övriga specialmaskiner	551	734	183
7112 Teknisk konsultverksamhet o.d.	691	671	-20
3299 Diverse övrig tillverkning	301	466	165



Tabell 5. Tabellen visar de branscher med flest utstationerade arbetstagare 2023 från **Tyskland** med motsvarande siffra under 2022.

Av de arbetstagare som under 2023 utstationerades från Tyskland arbetade ca 6 100 inom tillverkning och ca 2 500 inom verksamhet inom juridik, ekonomi, vetenskap och teknik.

Branscher med flest utstationerade arbetstagare från Litauen

SNI	2022	2023	Förändring
4120 Byggande av bostadshus och andra byggnader	3 854	3 019	-835
4399 Övrig specialiserad bygg- och anläggningsverksamhet	1 305	1 311	6
4329 Andra bygginstallationer	591	884	293
4321 Elinstallationer	395	653	258
3320 Installation av industrimaskiner och -utrustning	513	399	-114
4941 Vägtransport, godstrafik	557	393	-164



Tabell 6. Tabellen visar de branscher med flest utstationerade arbetstagare 2023 från **Litauen** med motsvarande siffra under 2022.

Av de arbetstagare som under 2023 utstationerades från Litauen arbetade ca 6 800 inom byggverksamhet och ca 1 450 inom tillverkning.

Fördelning av utstationerade i landet

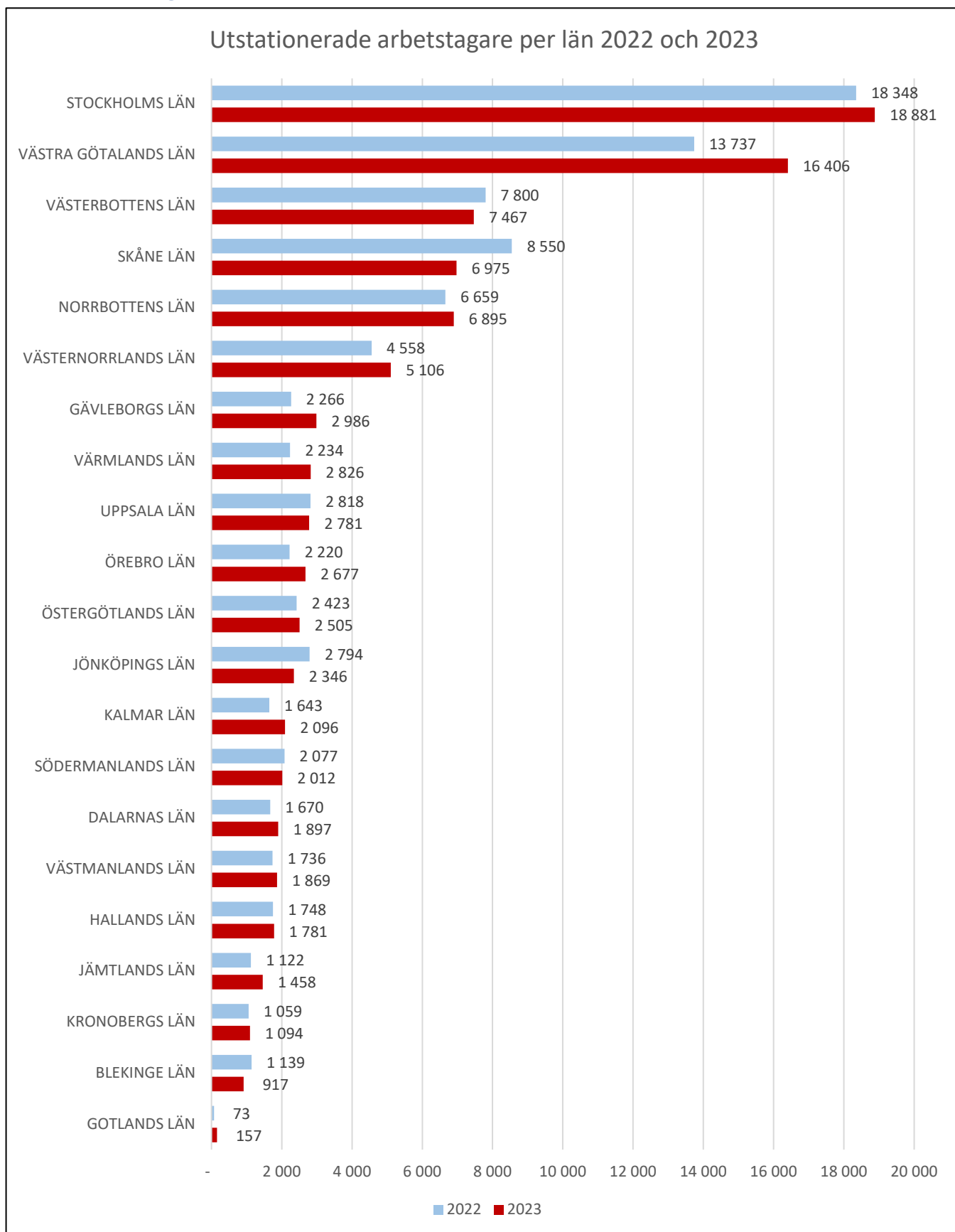
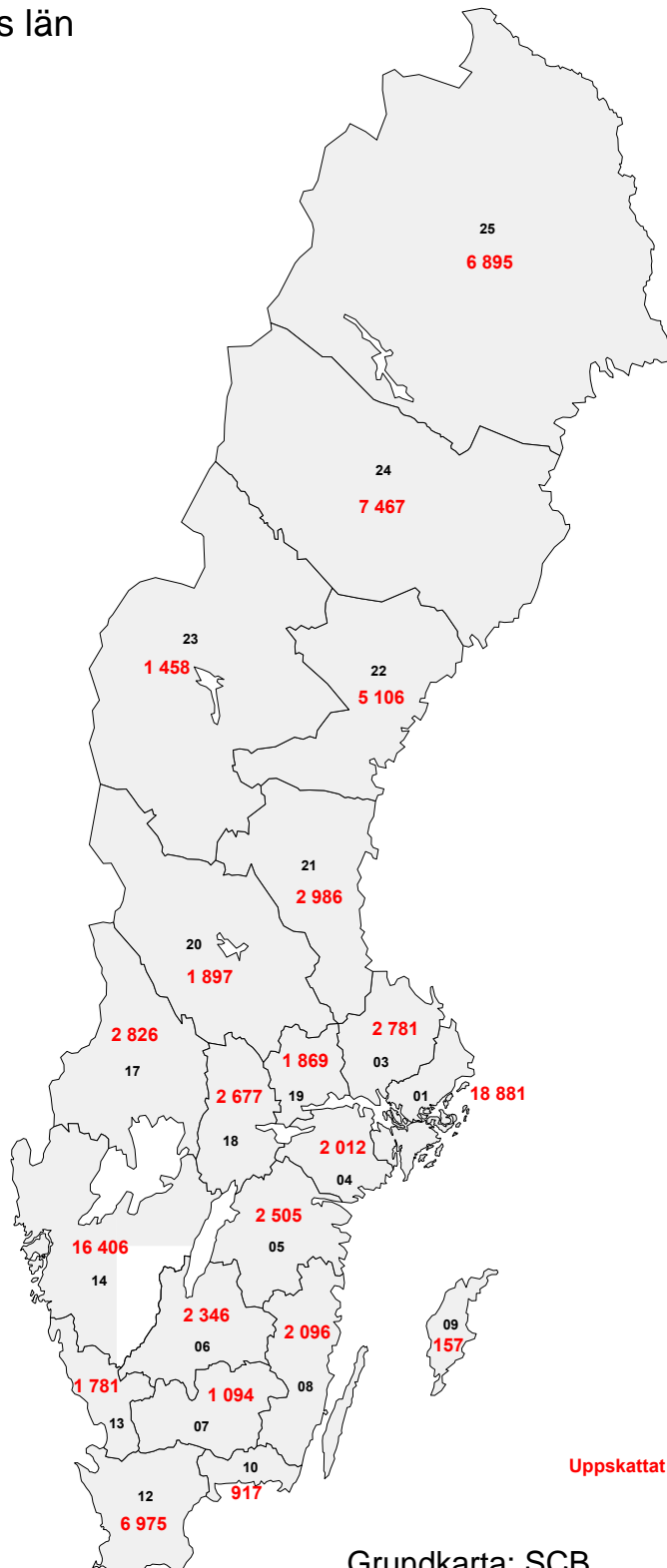


Diagram 3. Diagrammet visar uppskattat antal utstationerade arbetstagare med ett pågående uppdrag minst en dag under 2022 (ljusblå stapel) respektive 2023 (röd stapel) fördelat på län. Notera att samma arbetstagare kan återkomma över länsgränserna.

Sveriges län

- 01 Stockholms län
- 03 Uppsala län
- 04 Södermanlands län
- 05 Östergötlands län
- 06 Jönköpings län
- 07 Kronobergs län
- 08 Kalmar län
- 09 Gotlands län
- 10 Blekinge län
- 12 Skåne län
- 13 Hallands län
- 14 Västra Götalands län
- 17 Värmlands län
- 18 Örebro län
- 19 Västmanlands län
- 20 Dalarnas län
- 21 Gävleborgs län
- 22 Västernorrlands län
- 23 Jämtlands län
- 24 Västerbottens län
- 25 Norrbottens län



Uppskattat antal arbetstagare

Grundkarta: SCB

Fortsatt flest utstationerade i Stockholms län

I Stockholms län såg vi likt övriga riket ett avtagande antal utstationerade inom byggande av bostadshus (SNI 4120). Byggverksamhet var dock fortsatt den dominerande branschgruppen med ca 8 800 utstationerade arbetstagare som arbetade inom branschen i länet under 2023. Inom branschgruppen för IT-verksamhet (J, SNI 58–63) utstationerades ca 4 900 arbetstagare till Stockholms län under 2023. Detta är en ökning i förhållande till året innan som till stor del berodde på ökningen av utstationerade arbetstagare inom datakonsultverksamhet. Tillsammans stod dessa två branschgrupper (F och J) för ca 73 % av samtliga utstationerade arbetstagare i Stockholms län vilket var liknande andel som 2022 då motsvarande siffra var ca 72 %.

SNI	2022	2023	Förändring
6202 Datakonsultverksamhet	3 179	3 761	582
4120 Byggande av bostadshus och andra byggnader	3 499	3 080	- 419
4399 Övrig specialiserad bygg- och anläggningsverksamhet	1 606	1 926	320
4213 Anläggning av broar och tunnar	683	767	84
4329 Andra bygginstallationer	459	541	82
3320 Installation av industrimaskiner och -utrustning	514	538	24

Tabell 7. Tabellen visar de branscher med flest utstationerade arbetstagare 2023 i **Stockholms län** med motsvarande siffra under 2022.

Ökning i Västra Götalands län

En påtaglig ökning av utstationerade arbetstagare har noterats i Västra Götaland. Antalet utstationerade arbetstagare rapporterades vara 13 737 under 2022 och steg markant till 16 406 under 2023, vilket innebar en ökning på nästan 20%. Denna ökning följer en tidigare trend där framförallt stora byggprojekt har varit en drivkraft. I länet ökade under 2023 antalet utstationerade inom byggverksamhet från ca 7 700 (2022) till ca 9 700 arbetstagare. Även antalet utstationerade inom tillverkning ökade i länet från ca 2 800 (2022) till ca 3 500 utstationerade arbetstagare 2023.

Antalet arbetstagare från Italien som utstationerats till Västra Götaland har ökat kraftigt, 1 395 fler arbetstagare 2023 än föregående år. Större delen av dessa har varit anmälda för arbete inom specialiserad byggverksamhet i Göteborgs och Lysekils kommun. Även antalet arbetstagare från Polen ökade (775 arbetstagare fler) i synnerhet inom specialiserade byggprojekt. Vi kan sammanfatta ökningen i Västra Götalands län med att det finns ett antal komplexa byggprojekt som fortsatt krävt specialiserad arbetskraft. Samtidigt såg vi likt på riksplan den största minskningen inom byggande av hus (SNI 4120).

SNI	2022	2023	Förändring
4399 Övrig specialiserad bygg- och anläggningsverksamhet	2 688	4 097	1 409
4339 Annan slutbehandling av byggnader	512	996	484
4321 Elinstallationer	256	517	261
4213 Anläggning av broar och tunnar	258	457	199
9609 Övriga konsumenttjänster	68	249	181
4329 Andra bygginstallationer	751	922	171

Tabell 8. Tabellen visar antalet utstationerade arbetstagare i de branscher med störst ökning i **Västra Götalands län** från 2022 till 2023.

Minskning i Skåne län

Samtidigt som Västra Götaland ökade har Skåne upplevt en motsatt utveckling, där det totala antalet utstationerade arbetstagare minskade från 8 550 under 2022 till 6 975 under 2023, vilket motsvarar en minskning på ca 18%. Utstationerade inom bostadsbyggande minskade kraftigt i länet. Antalet utstationerade inom byggverksamhet som helhet minskade i länet med ca 1 200 arbetstagare, från ca 4 600 under 2022 till ca 3 400 arbetstagare under 2023.

SNI	2022	2023	Förändring
4120 Byggande av bostadshus	1 968	1 123	-845
4339 Annan slutbehandling av byggnader	639	384	-255
4941 Vägtransport, godstrafik	587	369	-218
4399 Övrig specialiserad bygg- och anläggningsverksamhet	811	611	-200
3320 Installation av industrimaskiner och -utrustning	543	368	-175
4299 Övriga anläggningsarbeten	286	197	-89

Tabell 9. Tabellen visar antalet utstationerade arbetstagare i de branscher med störst minskning i **Skåne län** från 2022 till 2023.

Norra Sverige – Västerbottens län och Norrbottens län

I Västerbottens län minskade antalet utstationerade något men ökade sett till antalet utstationerade arbetstagare från tredjeland. Ca 2 750 arbetstagare utstationerades från tredjeland i länet under 2023 (ca 1 900 under 2022). Exempelvis var 407 arbetstagare inom tillverkning av specialmaskiner (SNI 2899) utstationerade från Kina i länet. Antalet utstationerade arbetstagare inom bärplockning (SNI 0230) ökade nästan uteslutande från Thailand. I Västerbottens län var under 2023 ca 3 000 arbetstagare utstationerade inom byggverksamhet, ca 2 200 inom skogsbruk och 1 850 inom tillverkning. I Norrbottens län var ca 3 000 arbetstagare utstationerade inom tillverkning, ca 1 800 inom byggverksamhet och ca 1 400 inom juridik, ekonomi, vetenskap och teknik.

SNI	2022	2023	Förändring
0230 Insamling av annat vilt växande skogsmaterial än trä	972	2 065	1 093
4399 Övrig specialiserad bygg- och anläggningsverksamhet	1 306	1 085	-221
4321 Elinstallationer	669	645	-24
4120 Byggande av bostadshus och andra byggnader	573	506	-67
3320 Installation av industrimaskiner och -utrustning	774	482	-292
2899 Tillverkning av övriga specialmaskiner	128	439	311

Tabell 10. Tabellen visar de branscher med flest utstationerade arbetstagare 2023 i **Västerbottens län** med motsvarande siffra under 2022.

SNI	2022	2023	Förändring
2910 Motorfordonstillverkning	1 827	2 174	347
7112 Teknisk konsultverksamhet o.d.	531	507	-24
4120 Byggande av bostadshus och andra byggnader	697	489	-208
4399 Övrig specialiserad bygg- och anläggningsverksamhet	499	436	-63
7120 Teknisk provning och analys	91	382	291
0230 Insamling av annat vilt växande skogsmaterial än trä	174	275	101

Tabell 11. Tabellen visar de branscher med flest utstationerade arbetstagare 2023 i **Norrbottens län** med motsvarande siffra under 2022.

Utstationeringarnas längd - Hur länge varar utstationeringen i Sverige?

Anmälda utstationeringars längd i dagar

Antal dagar	Antal anmälda utstationeringar
Kortare än 8 dagar	53 973
Mellan 8 dagar och en månad	50 887
Mellan 1 månad och 6 månader	43 643
Mellan 6 månader och 12 månader	8 890
Mellan 12 månader och 18 månader	2 140
Längre än 18 månader	4 504

Tabell 12. Tabellen visar antalet anmälda utstationeringar under 2023 i förhållande till den anmälda längden i dagar. Notera att detta inte motsvarar antalet dagar per antalet utstationerade arbetstagare då samma arbetstagare kan återkomma i flera utstationeringar.

Uppskattning av antalet utstationerade arbetstagares totala dagar

Antal dagar	Antal utstationerade arbetstagare
Kortare än 8 dagar	10 723
Mellan 8 dagar och en månad	14 640
Mellan 1 månad och 6 månader	31 204
Mellan 6 månader och 12 månader	9 214
Mellan 12 månader och 18 månader	3 229
Längre än 18 månader	5 349

Tabell 13. Tabellen visar en uppskattning av antalet anmälda dagar per arbetstagare. Detta genom att addera antalet dagar för varje unik arbetstagare. Notera att detta är en uppskattning för att kunna ge ett ungefärligt svar på frågan om hur länge utstationerade arbetstagare stannat i Sverige under 2023. Detta då antalet utstationeringar markant överstiger antalet arbetstagare och vi vet att flera utstationerade arbetstagare stannar längre än vad det stora antalet korta utstationeringar ger intrycket av.



Bilaga 1. SNI-beteckningar inom byggverksamhet

41 Byggnade av hus

- 4110 *Utformning av byggprojekt*
- 4120 *Byggnade av bostadshus och andra byggnader*

42 Anläggningsarbeten

- 4211 *Anläggning av vägar och motorvägar*
- 4212 *Anläggning av järnvägar och tunnelbanor*
- 4213 *Anläggning av broar och tunnlar*
- 4221 *Allmännyttiga anläggningsarbeten för värme, vatten och avlopp*
- 4222 *Anläggningsarbeten för el och telekommunikation*
- 4291 *Vattenbyggnad*
- 4299 *Övriga anläggningsarbeten*

43 Specialiserad bygg- och anläggningsverksamhet

- 4311 *Rivning av hus och byggnader*
- 4312 *Mark- och grundarbeten*
- 4313 *Markundersökning*
- 4321 *Elinstallationer*
- 4322 *VVS-arbeten*
- 4329 *Andra bygginstallationer*
- 4331 *Puts-, fasad- och stucKatörsarbeten*
- 4332 *Byggnadssnickeriarbeten*
- 4333 *Golv- och väggbeläggningsarbeten*
- 4334 *Måleri- och glasmästeriarbeten*
- 4339 *Annan slutbehandling av byggnader*
- 4391 *Takarbeten*
- 4399 *Övrig specialiserad bygg- och anläggningsverksamhet*

Vår vision
Ingen ska bli sjuk, skadad, eller dö av jobbet



ARBETSMILJÖ
VERKET

Arbetsmiljöverket, Box 9082 171 09 Solna, Telefon: 010-730 90 00, www.av.se