

# Månadsstatistik från utstationeringsregistret - november 2020

## Viktig information för tolkning av siffrorna

Det är viktigt att notera skillnaden mellan antal anmälningar och uppskattat antal individer. En anmälan är det som den utländska arbetsgivaren gör av en arbetstagare som under en begränsad tid ska utföra arbete på en given plats i Sverige för en i landet verksam tjänstemottagare. Samma arbetstagare kan anmälas flera gånger exempelvis på olika platser, för olika tjänstemottagare eller för olika perioder. Antalet anmälningar som utförts till registret motsvarar således inte nödvändigtvis antalet unika individer, det vill säga, hur många unika arbetstagare som varit utstationerade i Sverige under den givna perioden. Notera att denna siffra över antal individer är en uppskattning då bland annat olika stavningar av samma individs namn eller liknande kan resultera i att det ser ut att vara flera olika individer i statistiken.

## Nyckeltal

*Antal anmälningar av arbetstagare som varat i minst en dag under aktuell månad*  
**22 658 st.**

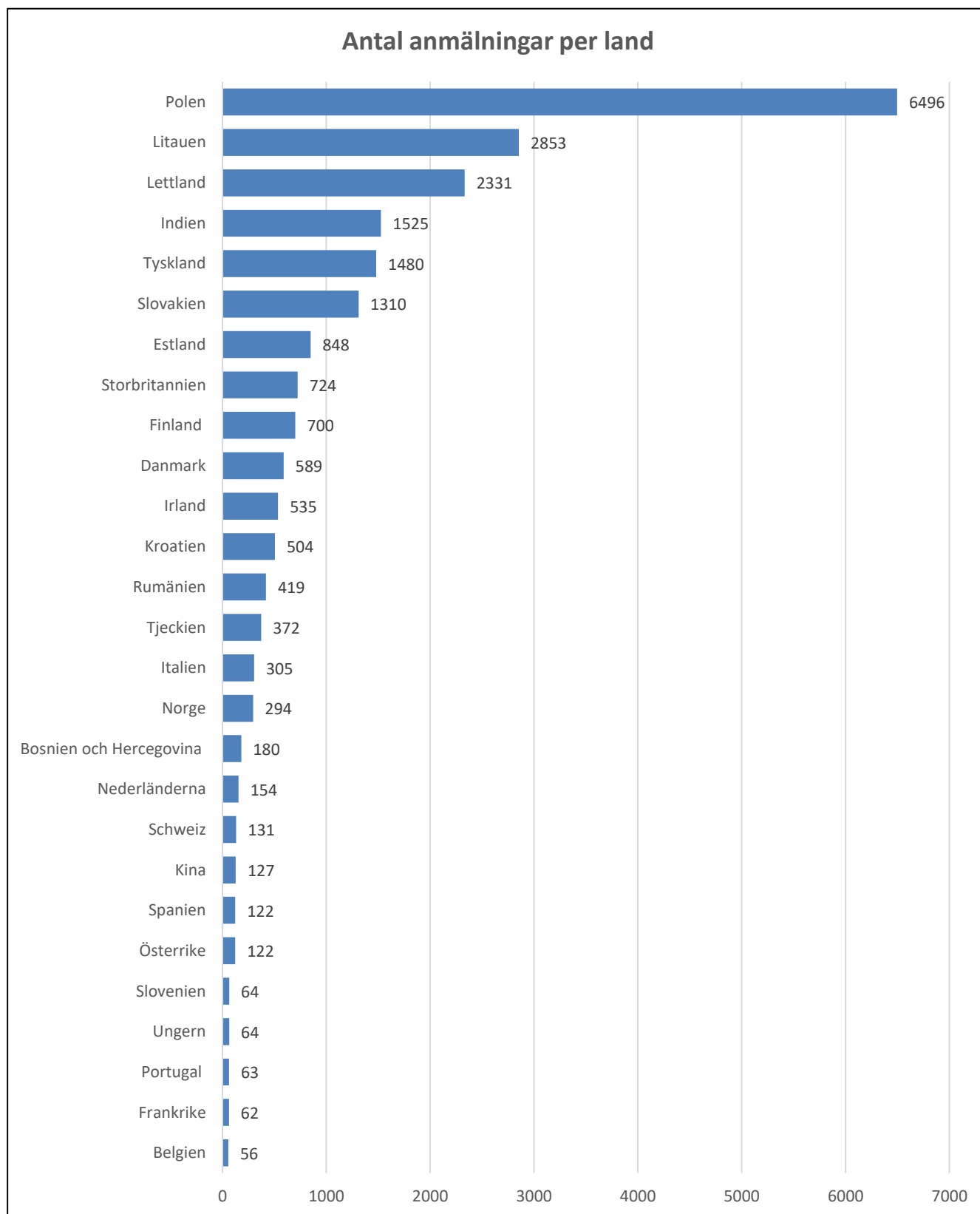
*Uppskattat antal unika individer med uppdrag minst en dag under aktuell månad*  
**16 542 st.**

*Topp 3 vanligaste branschgrupper under aktuell månad*

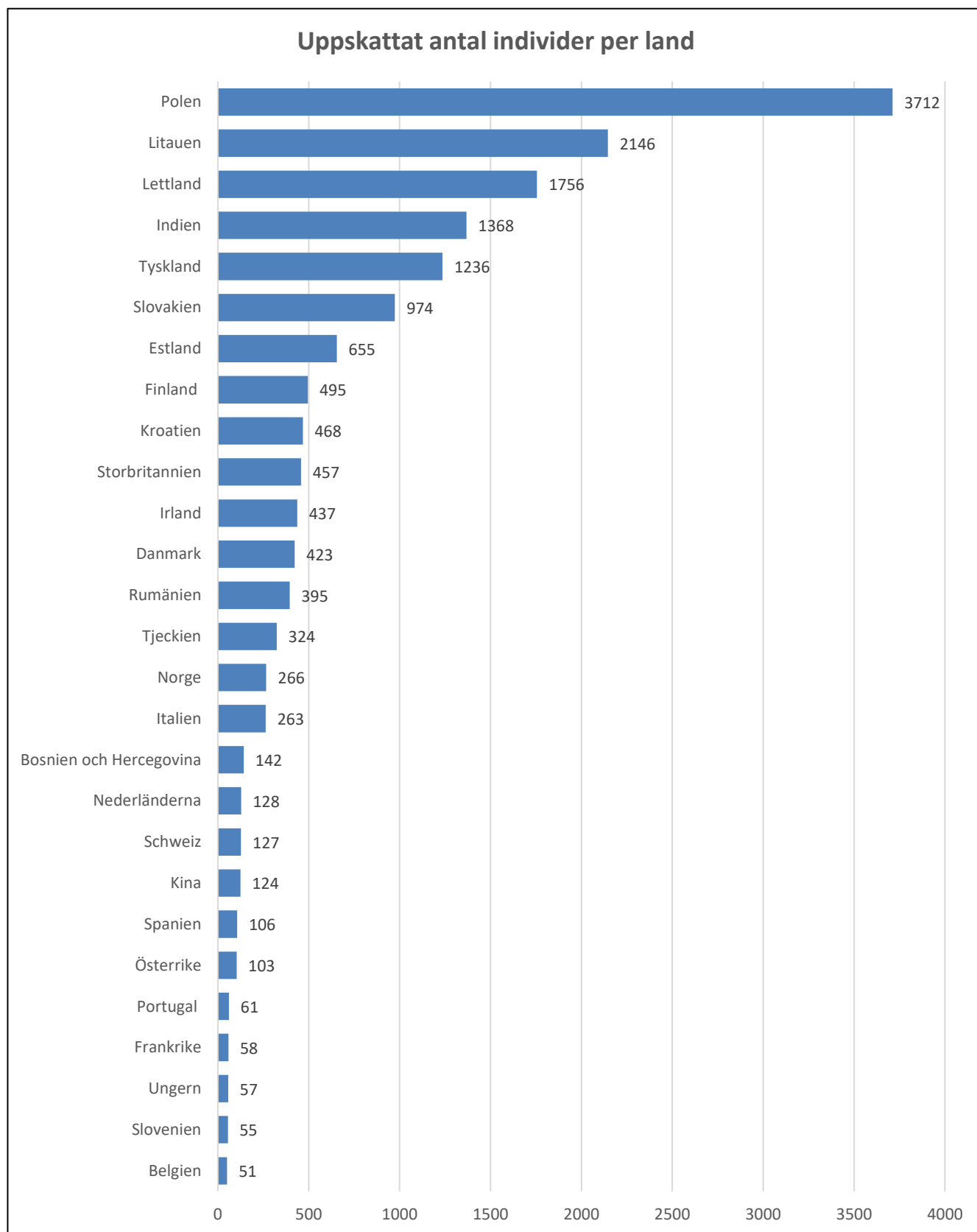
<b>Branschgrupp</b>	<b>Antal anmälningar</b>	<b>Uppskattat antal unika individer</b>
41-43 Byggverksamhet	15 078	10 047
10-33 Tillverkning	3 094	2 623
58-63 Informations- och kommunikationsverksamhet	1 650	1 492

## Innehåller följande diagram:

- Diagram 1. - Antal anmälningar per land.
- Diagram 2. - Uppskattat antal unika individer per land.
- Diagram 3. - Antal anmälningar per bransch.
- Diagram 4. - Uppskattat antal unika individer per bransch.
- Diagram 5. - Antal anmälningar per län.



*Diagram 1. Diagrammet visar antalet anmälningar från ett land där minst en dag av den anmälda utstationeringen varit under november månad 2020. Notera att detta inte är antalet individer utan antalet anmälningar. Samma individ kan återkomma i flera olika anmälningar. Diagrammet visar anmälningar från länder med fler än 50 anmälningar. Sammantaget utgör dessa ca 99 procent av samtliga anmälningar som totalt var 22 658 st.*



*Diagram 2. Diagrammet visar från vilka länder uppskattat antal individer som utstationerats i Sverige under minst en dag under november månad 2020 kommer från. Diagrammet visar länder från vilka det anmälts fler än 50 individer. Sammantaget utgör dessa ca 99 procent av samtliga individer som totalt var 16 542 st.*

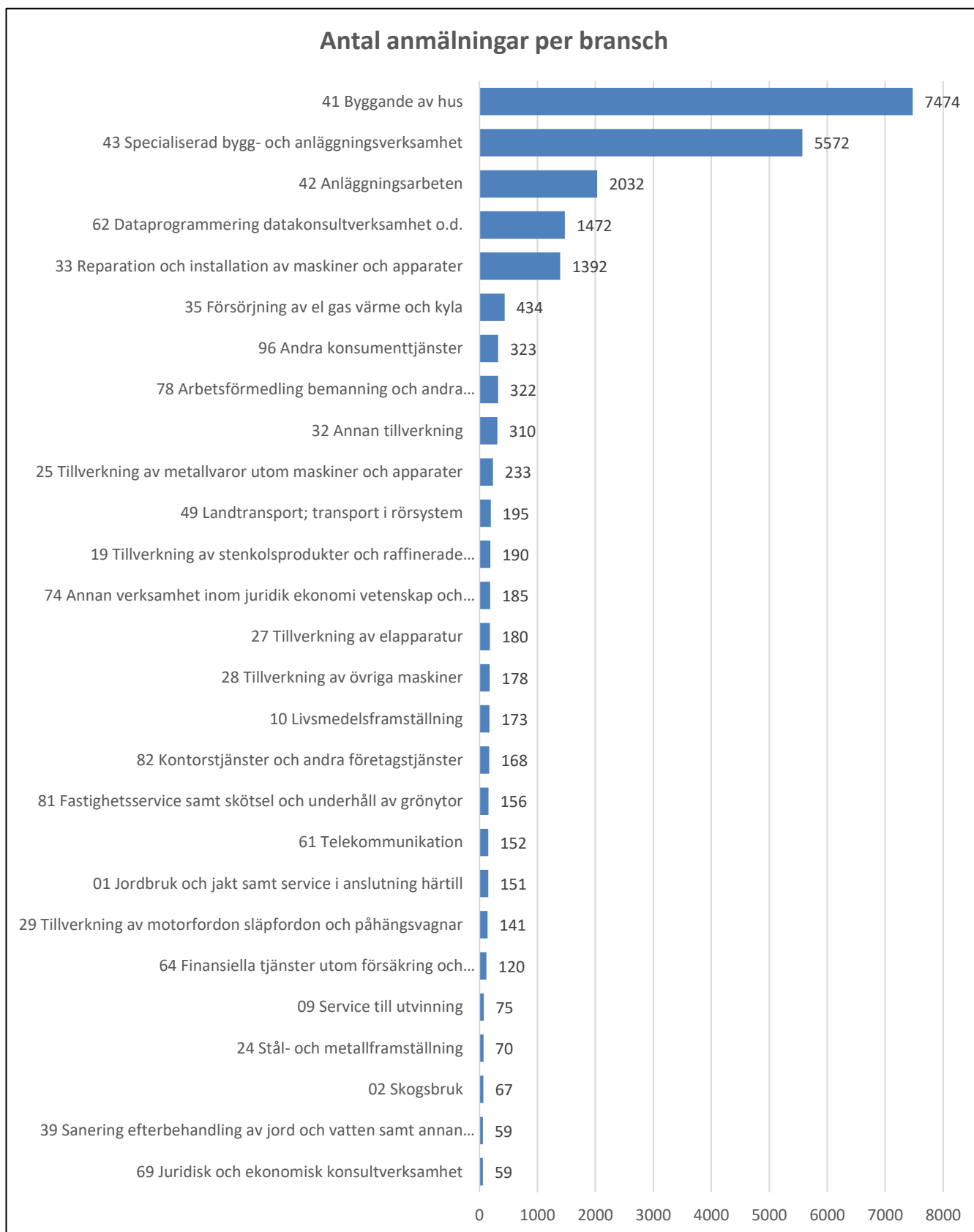


Diagram 3. Diagrammet visar antalet anmälningar av utstationering för ett pågående uppdrag under november månad 2020 baserat på branschkod (SNI 2-siffernivå). Branscherna i diagrammet är de branscher med fler än 50 anmälningar. Detta motsvarar ca 97 procent av samtliga anmälningar som totalt var 22 658 st.

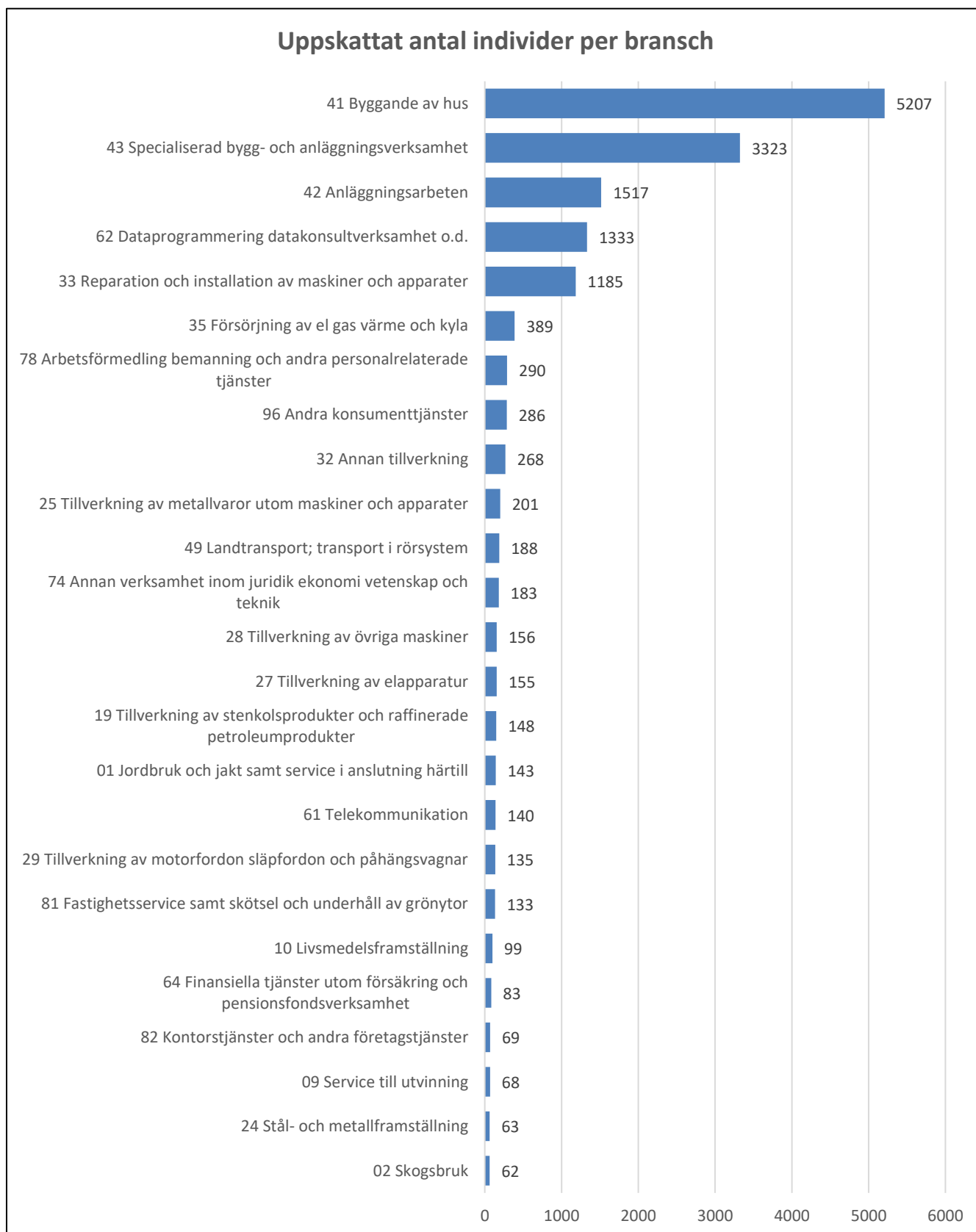


Diagram 4. Diagrammet visar uppskattat antal utstationerade individer med ett pågående uppdrag under november månad 2020 baserat på branschkod (SNI 2-siffernivå). Branscherna i diagrammet är de branscher med fler än 50 individer. Detta motsvarar ca 96 procent av det sammanlagda uppskattade antalet individer som var 16 542 st.

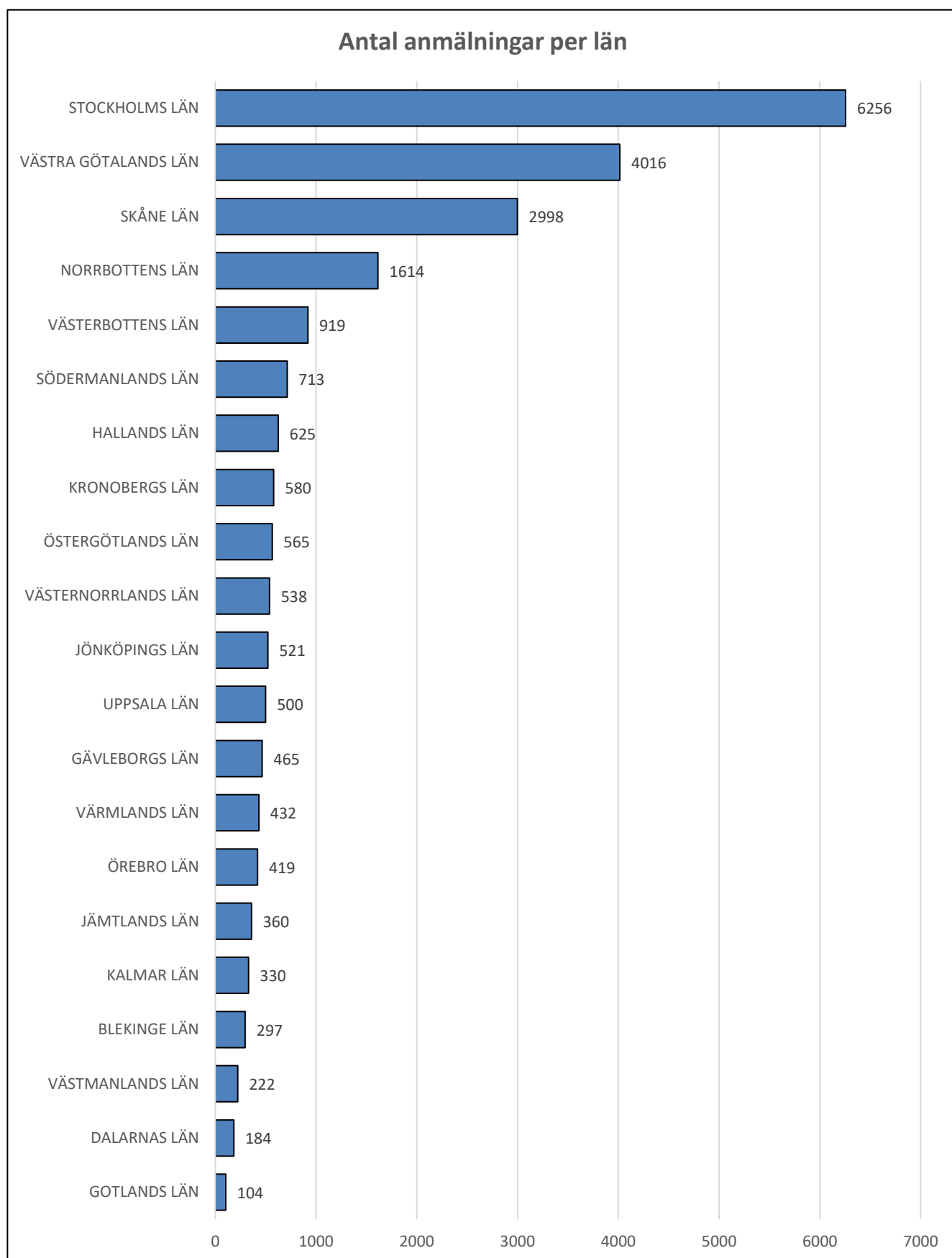


Diagram 5. Diagrammet visar antalet anmälningar av utstationering för ett pågående uppdrag under november 2020 baserat på län. Diagrammet utgör samtliga anmälningar under perioden (22 658 st.).