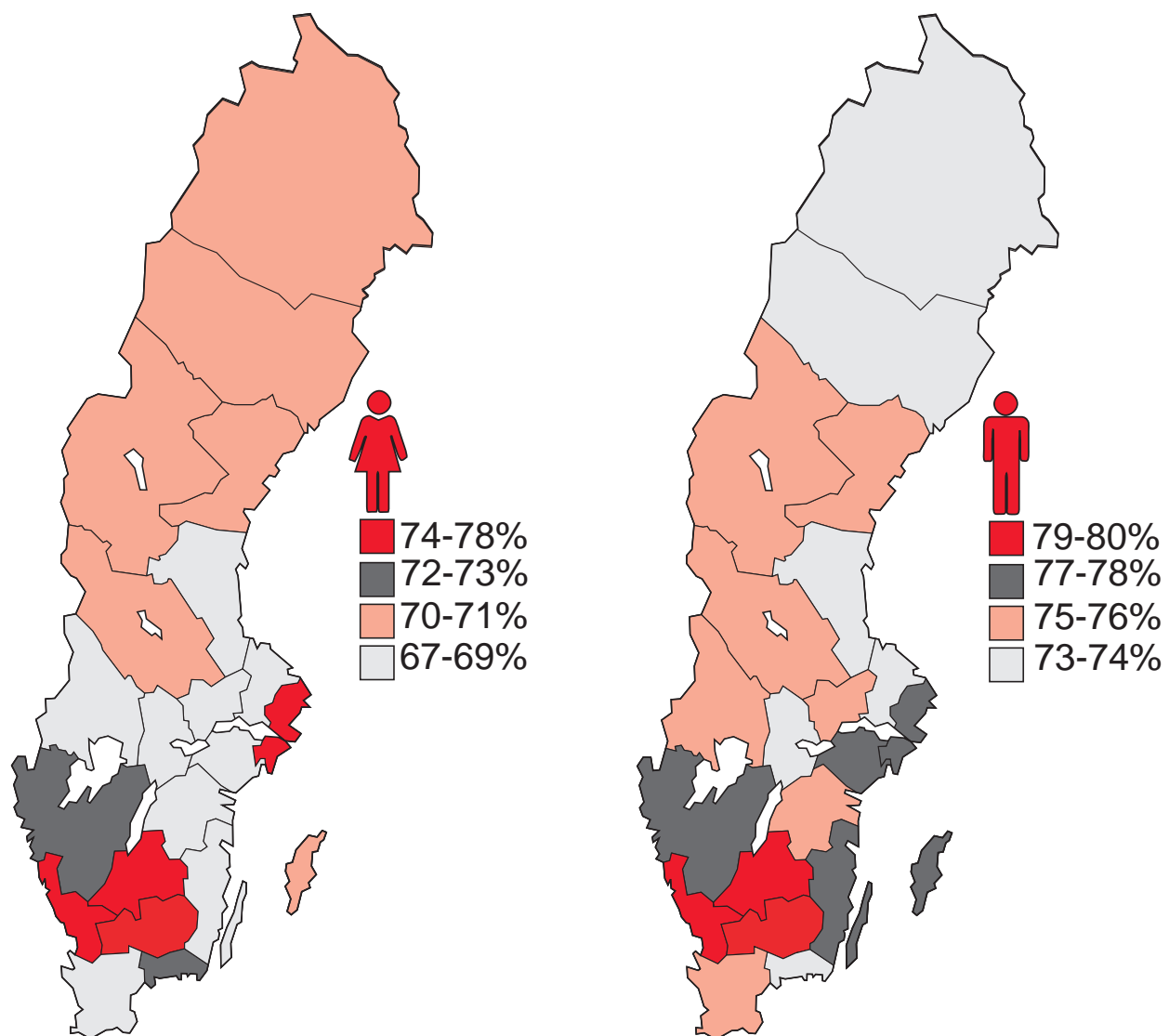
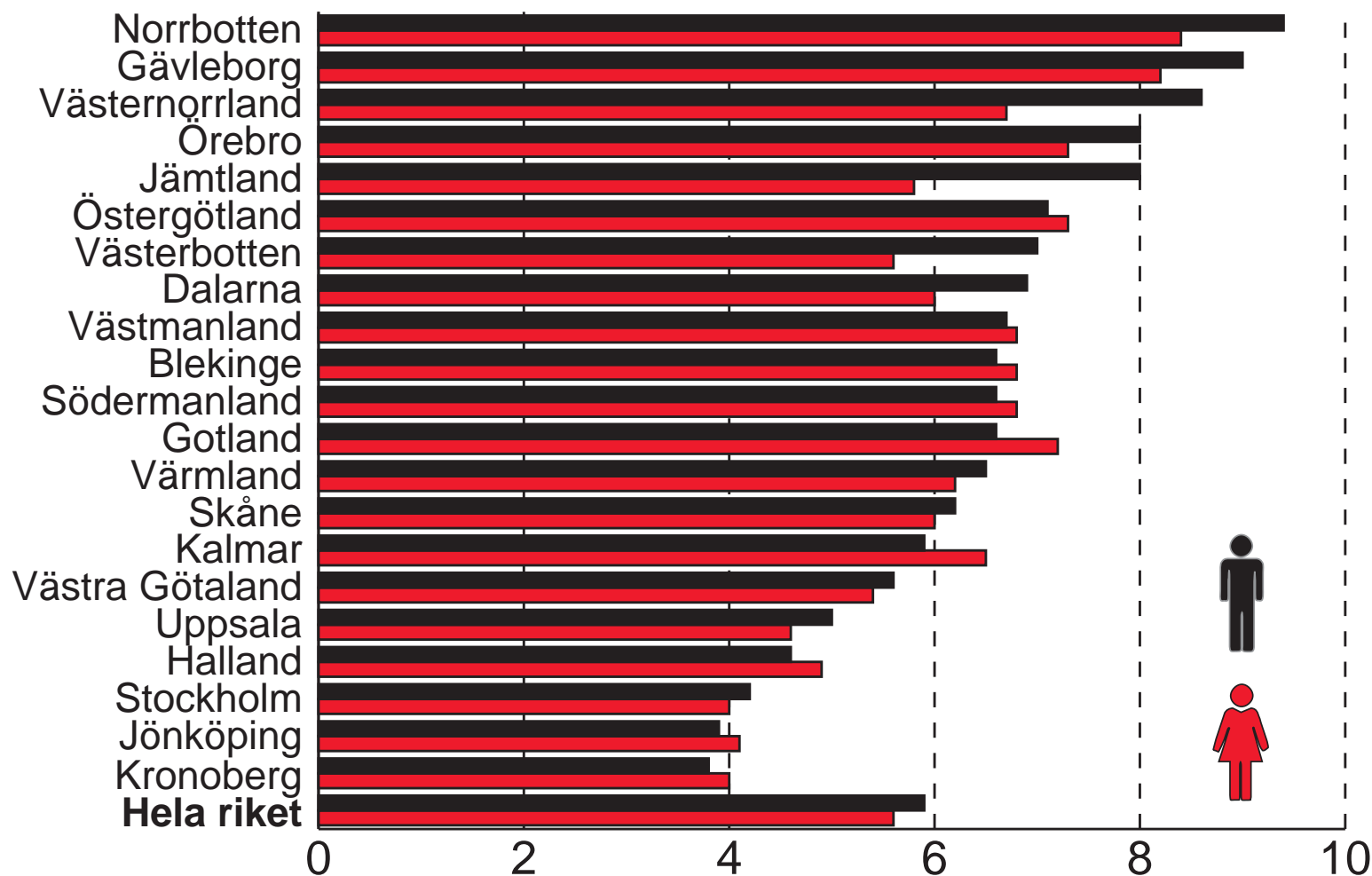


## Andel sysselsatta av befolkningen, 16-64 år, länsvis

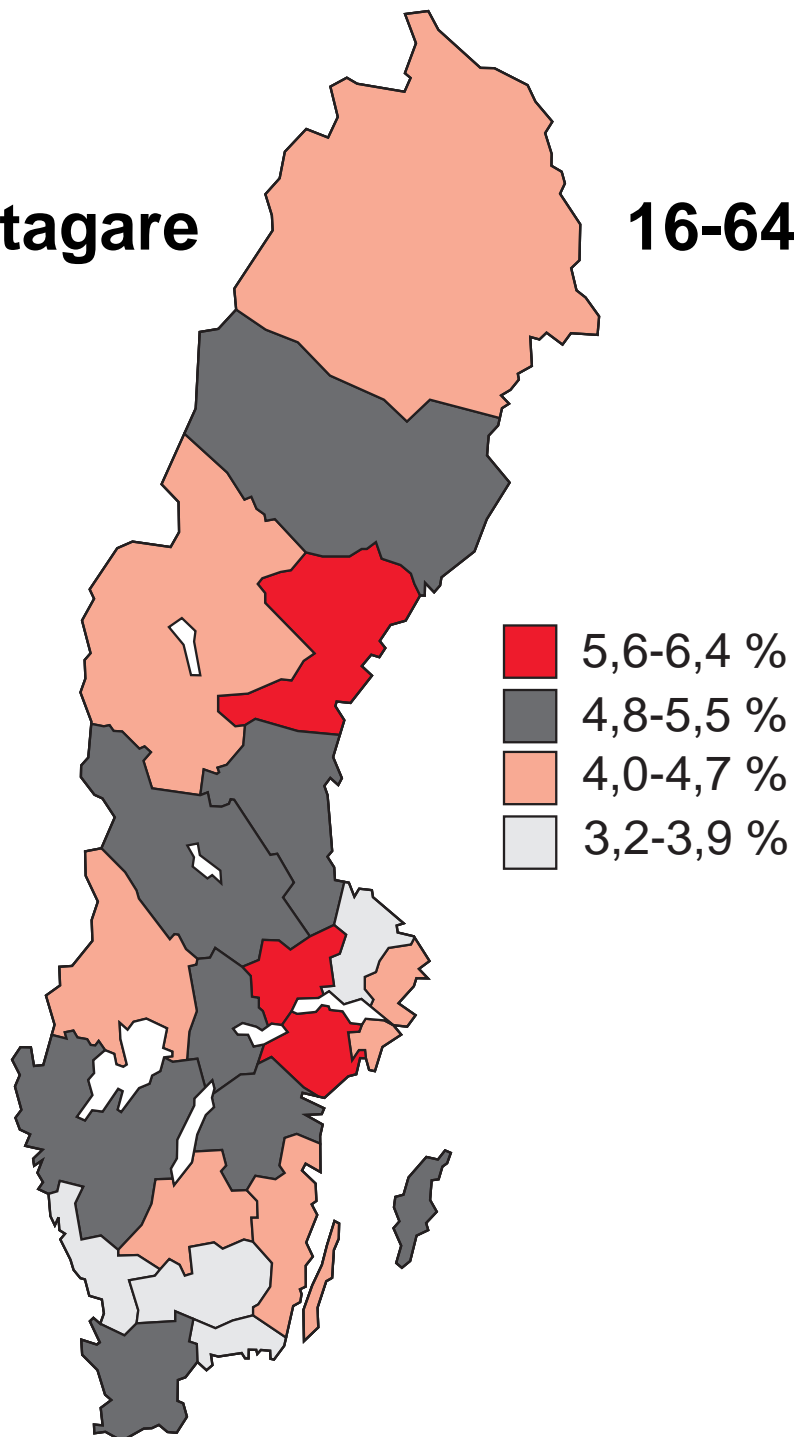


## Andel personer 16-64 år i arbetslöshet eller program med aktivitetsstöd, 1:a kvartalet 2007, länsvis







## Andel biståndsmottagare



16-64 år, länsvis 2005



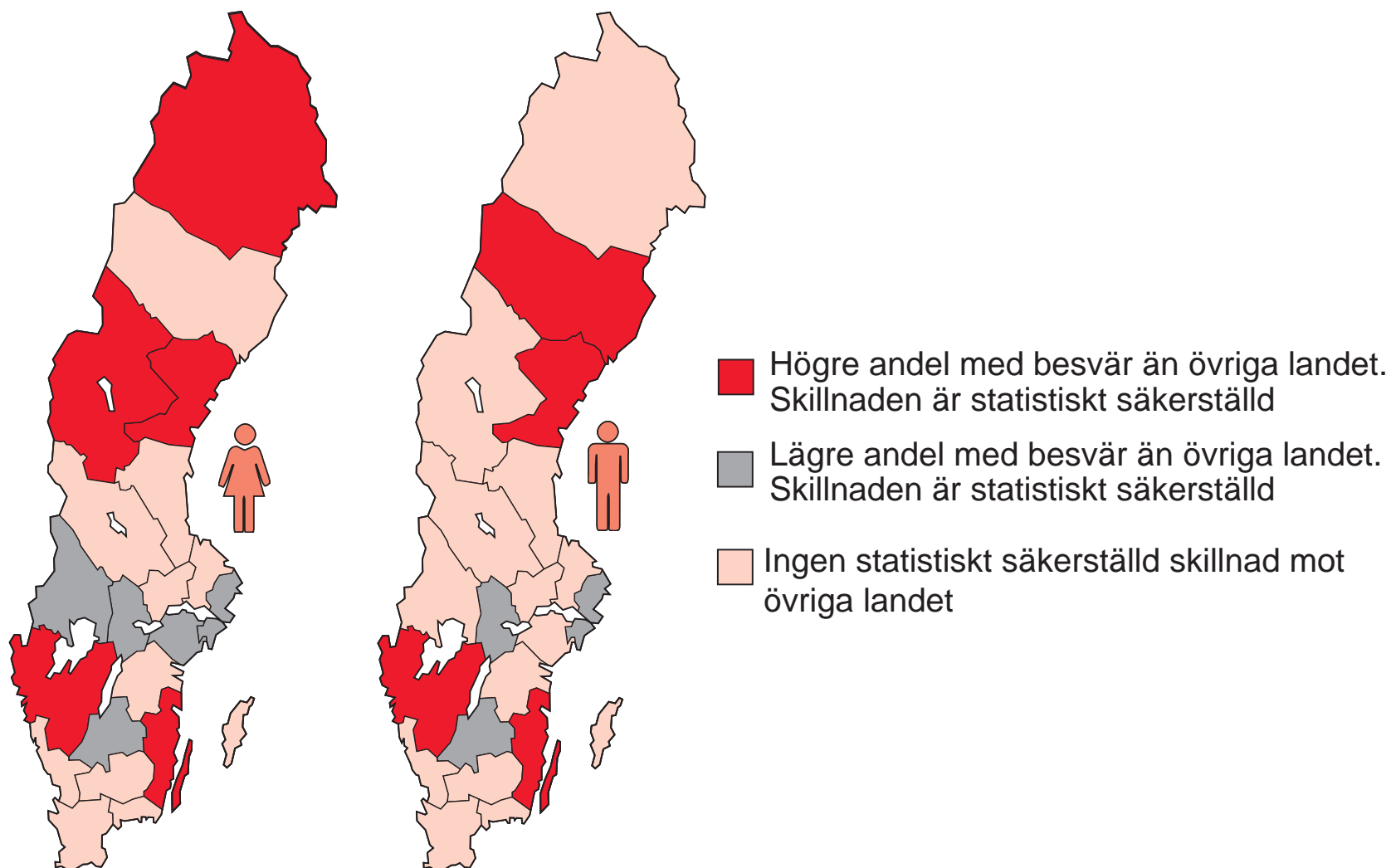
## Kommuner där minst åtta procent av invånarna 16-64 år hade ekonomiskt bistånd 2005

Kommun	Antal biståndsmottagare			Andel (%) biståndsmottagare		
			Totalt			Totalt
Malmö	9 503	9 283	18 786	10,7	10,4	10,6
Högsby	162	183	345	9,5	9,5	9,5
Lycksele	345	391	736	9,0	9,9	9,5
Landskrona	1 179	1 109	2 288	9,6	8,9	9,3
Eskilstuna	2 618	2 690	5 308	9,2	9,1	9,1
Södertälje	2 367	2 314	4 681	9,2	8,6	8,9
Göteborg	13 223	13 398	26 621	8,2	8,1	8,1



## Arbetssjukdomar utredda 2005 med avseende på livränta

Län	Beviljandefrekvens (%)			Antal utredda
			Totalt	Bifall+Avslag
18 Örebro	5	18	10	355
01 Stockholm	8	22	15	2069
24 Västerbotten	9	22	15	598
04 Södermanland	10	25	16	382
21 Gävleborg	12	24	18	617
12 Skåne	11	29	19	1919
05 Östergötland	15	28	19	714
14 Västra Götaland	15	29	22	2277
23 Jämtland	17	30	23	362
<b>Riket</b>	<b>16</b>	<b>32</b>	<b>23</b>	<b>14 621</b>
19 Västmanland	17	32	24	424
07 Kronoberg	18	33	24	288
10 Blekinge	24	33	28	203
06 Jönköping	23	35	28	1045
03 Uppsala	18	43	29	575
22 Västernorrland	17	43	30	330
08 Kalmar	25	44	35	220
20 Dalarna	26	48	36	590
13 Halland	31	42	37	397
25 Norrbotten	27	45	37	547
09 Gotland	34	40	37	73
17 Värmland	34	52	43	624

## Arbetsorsakade besvär efter län. Andel av de sysselsatta som uppger någon form av besvär under de senaste 12 månaderna



## Ohälsotal, antal dagar 2006. Fördelning efter län, 16-64 år

Län			Totalt antal dagar
Jämtland	60	39	49,0
Värmland	60	38	48,5
Norrbottn	58	39	48,0
Gävleborg	58	38	47,9
Västerbotten	57	36	46,0
Västmanland	57	35	45,7
Västernorrland	54	36	44,9
Dalarna	53	36	44,4
Södermanland	54	33	43,5
Örebro län	53	34	43,3
Kalmar län	51	35	43,1
Blekinge län	53	33	42,4
Västra Götaland	50	33	41,3
Östergötland	52	31	40,9
<b>Rikssnitt</b>	<b>48</b>	<b>32</b>	<b>39,9</b>
Skåne	47	31	38,9
Gotland	44	31	37,8
Uppsala	44	30	36,8
Halland	43	28	35,4
Kronoberg	44	27	35,1
Jönköping	42	28	35,0
Stockholm	39	28	33,6