



Enheten för svarstjänst
Maja Todorovic, 010-730 96 27
maja.todorovic@av.se

Återrapportering av regeringsuppdrag: Förvaltning av register för företag som utstationerar arbetstagare i Sverige.

Arbetsmiljöverket ska i samband med årsredovisningen lämna en redogörelse till Regeringskansliet (Arbetsmarknadsdepartementet) innehållande:

1. Antal anmälda utstationerade arbetstagare
2. Antal utländska företag som gjort anmälningar till registret
3. I vilka länder arbetsgivarna har sitt säte eller hemvist
4. Antal anmälda utstationeringar
5. Beträffande vilka branscher eller tjänster utstationeringar har anmälts
6. Översiktlig beskrivning av den geografiska fördelningen i Sverige
7. Antal inspektioner som genomförts avseende anmälningar till registret av kontaktperson och utstationering av arbetstagare
8. En analys av resultatet från utförda inspektioner avseende utstationering.

Redogörelsen nedan kommer att följa dessa rubriker.

1. Antal anmälda utstationerade arbetstagare

Under år 2016 har 42 727 arbetstagare har varit utstationerade i Sverige. Det är en ökning med drygt 12 procent jämfört med föregående år. Från och med den 1 juli 2013 till och med december 2016 har mer än 134 000 arbetstagare anmälts till registret. Antalet avser arbetstagare som har anmälts i olika utstationeringsuppdrag under perioden, inte unika arbetstagare, då samma arbetstagare över tid kan återkomma i flera uppdrag.

Under 2016 befann sig i genomsnitt 7 680 utstationerade arbetstagare i Sverige varje månad. Flest utstationerade arbetstagare arbetade i Sverige under



september månad (10 194). I uppgiften om antalet arbetstagare per månad kan en arbetstagare ingå mer än en gång i de fall en person återkommer i skilda uppdrag under olika perioder eller har ett uppdrag som sträcker sig över en längre period. Samma arbetstagare finns då på plats i Sverige under flera månader.

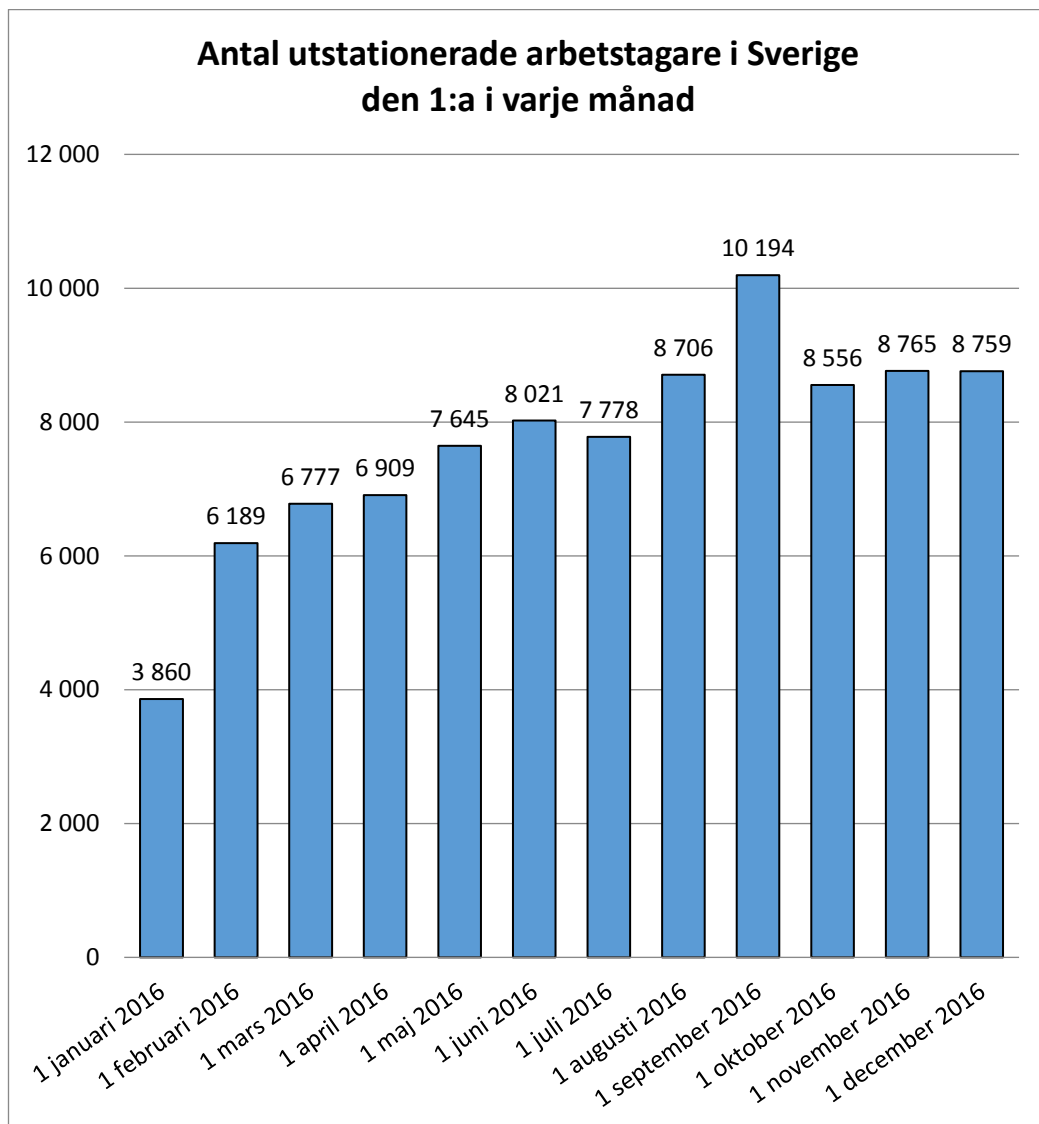


Diagram 1. Diagrammet baseras på de arbetstagare som har haft ett pågående uppdrag den första i varje månad under 2016. Källa: AV/Utstationeringsregistret

Den vanligaste utstationeringsperioden under 2016 är 10-29 dagar och motsvarar en fjärdedel av alla anmälningar. Drygt två tredjedelar av alla uppdrag är kortare än två månader. Cirka 10 procent avser en utstationeringsperiod på minst ett år.



2. Antal utländska företag som gjort anmälningar i registret

Cirka 8 500 företagskonton har registrerats sedan starten 1 juli 2013 och fram till och med 2016. I registret finns närmare 5 700 unika företag registrerade. En stor andel av registrerade företagskonton tillhör större koncerner som kan ha ett hundratal företagskonton. Nya konton skapas även när man glömt sin inloggning eller en person tar över hanteringen av anmälningar.

3. I vilka länder har arbetsgivarna sitt säte eller hemvist?

I anmälan anges hemvist för det utstationerade företaget, vilket inte behöver vara representativt för nationaliteten på den utstationerade arbetstagaren.

Det är arbetsgivare i ett fåtal länder som står för en stor andel av de utstationerade arbetstagare som har anmälts i registret. Av de 85 länder som finns valbara är de länder som totalt utstationerar flest arbetstagare Polen, Litauen, Lettland, Tyskland, Tjeckien, Indien, Finland och Slovakien. Företag från Polen står för nästan 22 procent av anmälda utstationerade arbetstagare under 2016. Polen, Litauen, Lettland, Tyskland, Tjeckien, Indien, Finland och Slovakien står tillsammans för 71 procent av alla utstationerade arbetstagare i registret under året.

Från det att registret startades den 1 juli 2013 och fram till den 31 december 2016 är Polen det land som utstationerat flest arbetstagare till Sverige, följt av Tyskland, Litauen och Indien. Polska arbetstagare återfinns främst inom byggverksamhet men även inom tillverkningsindustrin.

Arbetstagare från Lettland arbetar främst inom byggverksamhet. Arbetstagare från Litauen återfinns främst inom byggverksamhet men även inom tillverkningsindustrin.

Tyskland har sedan 2014, då de utstationerade flest arbetstagare till Sverige enligt registret, utstationerat ett färre antal arbetstagare för varje år. Jämfört med 2014 har Tyskland under 2016 rapporterat cirka 45 procent färre utstationerade arbetstagare. Arbetstagare från Tyskland sänds till Sverige för att arbeta inom olika områden. Vanligast är arbeten inom tillverkningsindustrin, mestadels reparation och installation av maskiner men arbetstagare utsända från Tyskland anlitas även för uppdrag inom byggverksamhet samt olika kontorstjänster och vetenskaplig forskning.

När registret introducerades under år 2013 var det möjligt att välja Sverige som utstationerande land. Sverige är sedan slutet av 2014 borttaget som valbart land



i registret vid registrering av nya konton. De företag som redan angivit Sverige som hemland vid skapande av konto kan däremot fortsätta att anmäla utstationeringar med Sverige som hemvist. Vi kommer att se över hur vi tekniskt och praktiskt kan hantera det.

Nedan visas ett diagram över de länder som har anmält minst 100 arbetstagare under år 2016.

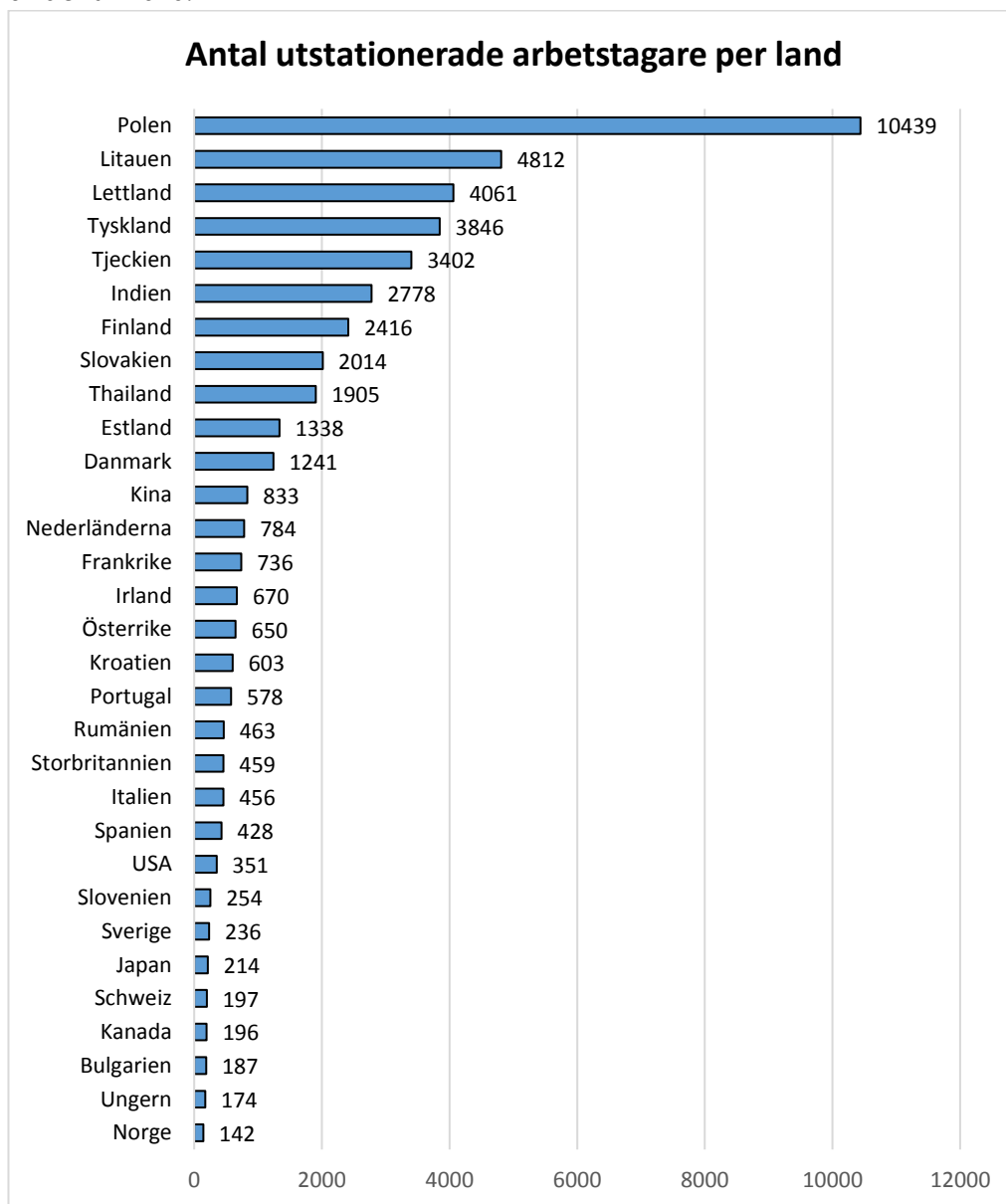


Diagram 2. Underlaget för diagrammet baseras på de arbetstagare som har haft ett pågående uppdrag under 2016 (totalt 47 727 personer). De länder som redovisas representerar 98 procent av dessa arbetstagare, totalt 46 863 personer. Källa: AV/Utstationeringsregistret



4. Antal anmälda utstationeringar

Under 2016 pågick drygt 22 000 utstationeringsuppdrag, varav cirka 17 000 både startade och avslutades under 2016. Det innebär att nästan 23 procent av uppdragen under 2016 har ett startdatum och/eller slutdatum som avviker från 2016. Totalt sedan den 1 juli 2013 har cirka 67 000 utstationeringsuppdrag anmälts.

Av de anmälda utstationeringsuppdragen tror vi att antalet troligen är något färre i realiteten. Den uppskattningen baserar vi på att vi erfarit att arbetsgivare gör flera anmälningar inom ramen för ett längre uppdrag i de fall där olika arbetstagare utstationeras under olika perioder men inom samma uppdrag. Sedan november 2016 kan arbetsgivare ange period, inte bara för uppdraget utan även för varje arbetstagare som ingår i uppdraget. Vi hoppas med denna utveckling få en bättre bild av antalet uppdrag.

5. I vilka branscher eller tjänster har utstationeringar anmälts?

I registret anges det verksamhetsområde som motsvarar det arbete som ska utföras. Den lista som arbetsgivaren väljer ur bygger på svensk näringsgrensindelning (SNI 2007) och innehåller drygt 90 olika verksamhetsområden. Sedan 2014 har verksamhetsområdena "Byggande av hus" och "Specialiserad bygg- och anläggningsverksamhet", som båda avser verksamhetsområden inom bygg, varit de som sysselsatt flest utstationerade arbetstagare. De utgjorde tillsammans drygt 31 procent av de utstationerade arbetstagarna under 2014, drygt 36 procent under 2015 och under 2016 utgör de cirka 43 procent av alla utstationerade i Sverige. Diagrammet nedan visar de 13 största verksamhetsområdena, med 500 eller fler anmälda arbetstagare under 2016.

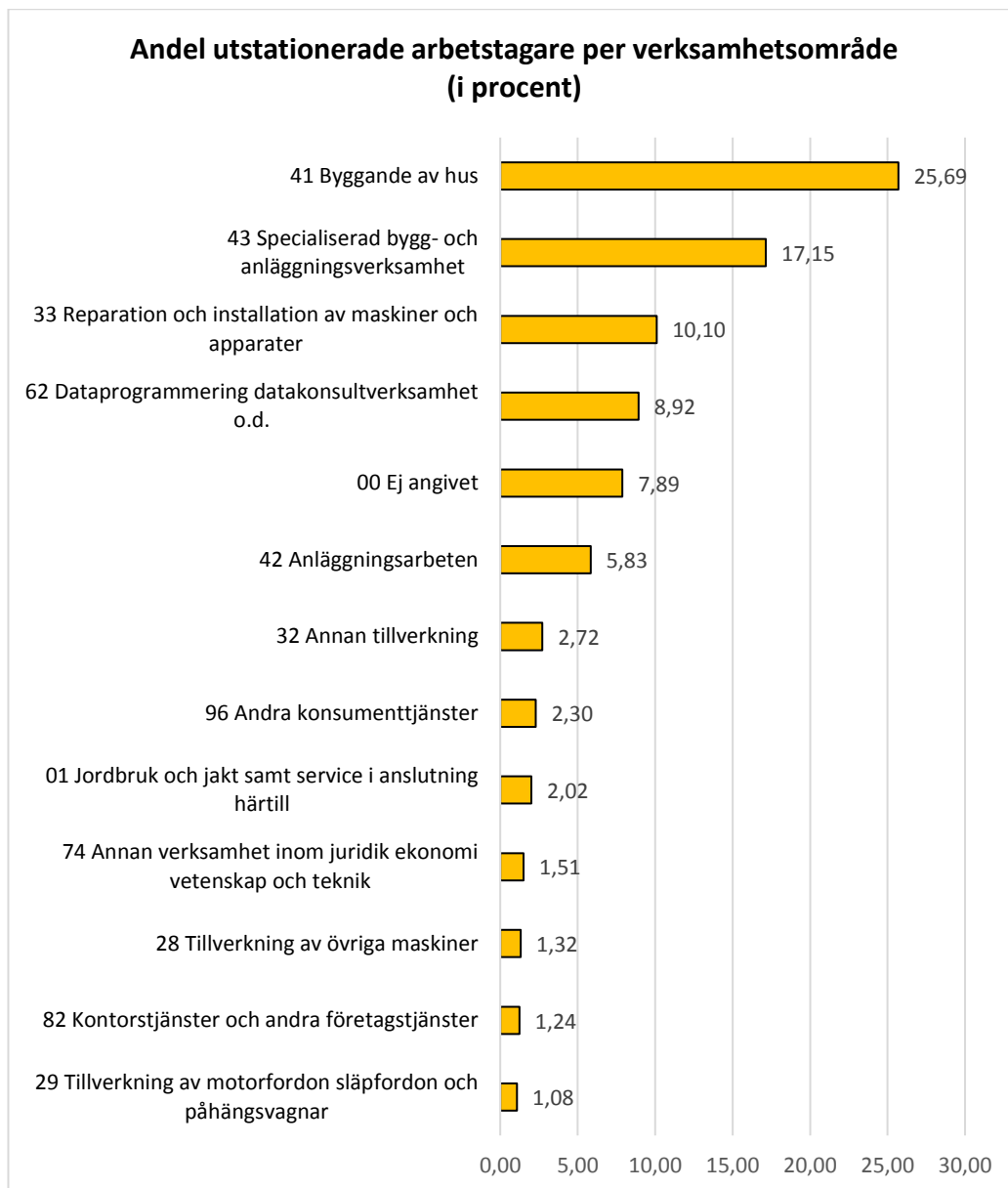




Diagram 3: Diagrammet baseras på andel arbetstagare som har haft ett pågående uppdrag under 2016 (47 727 personer). De verksamhetsområden som redovisas representerar nästan 88 procent (41 894 personer) av dessa arbetstagare. Källa: AV/Utstationeringsregistret



För att få en bild av hur olika branschgrupper är representerade, visar nedanstående tabell en sammanslagning av relaterade verksamhetsområden. Sifferbeteckningen för de verksamhetsområden som har slagits samman till branschgrupper framgår av kolumnen "Verksamhetsområden".

Branschgrupper	Verksamhets- områden	Antal arbetstagare	Andel i procent
Byggverksamhet	41-43	23 229	48,67
Tillverkning	10-33	9 149	19,17
Informations- och kommunikationsverksamhet	58-63	4 683	9,81
Ej angivet	0	3 765	7,89
Verksamhet inom juridik, ekonomi, vetenskap och teknik	69-75	1 303	2,73
Annan serviceverksamhet	94-96	1 099	2,3
Jordbruk, skogsbruk och fiske	01-03	983	2,06
Uthyrning, fastighetsservice, resetjänster och andra stödtjänster	77-82	966	2,02
Finans- och försäkringsverksamhet	64-66	501	1,05
Vattenförsörjning; avloppsrening, avfalls-hantering och sanering	36-39	468	0,98
Försörjning av el, gas, värme och kyla	35	429	0,9
Vård och omsorg; sociala tjänster	86-88	397	0,83
Utvinning av mineral	05-09	239	0,5
Transport och magasinering	49-53	211	0,44
Handel; reparation av motorfordon och motorcyklar	45-47	108	0,23
Utbildning	85	77	0,16
Fastighetsverksamhet	68	49	0,1
Kultur, nöje och fritid	90-93	22	0,05
Hotell- och restaurangverksamhet	55-56	24	0,05
Verksamhet vid utländska ambassader, internationella organisationer, o.d.	99	12	0,03
Offentlig förvaltning och försvar; obligatorisk socialförsäkring	84	13	0,03
Förvärvsarbete i hushåll; hushållens produktion av diverse varor och tjänster för eget bruk	97-98	0	0
SUMMA		47 727	100

Tabell 1: Tabellen baseras på antalet arbetstagare som har haft ett pågående uppdrag under 2016.
Källa: AV/Utstationeringsregistret.



De två största branschgrupperna är som tidigare år "Byggverksamhet" och "Tillverkning". Tillsammans sysselsätter de närmare 68 procent av samtliga utstationerade arbetstagare under 2016 (32 378 personer). Det är en ökning med 4 406 arbetstagare jämfört med 2015. Branschgruppen "Byggverksamhet" har ökat med 6,47 procent jämfört med 2015 och står för nästan hela 12 procentuella ökningen, eftersom branschgruppen "Tillverkning" under 2016 minskade med drygt 4 procent.

Av de 23 229 arbetstagare som återfinns inom branschgruppen "Byggverksamhet" finns cirka 88 procent (20 445 personer) inom verksamhetsområdena "Byggande av hus" och "Specialiserad bygg - och anläggningsverksamhet" och de utstationeras främst från företag i Polen, Tjeckien, Litauen och Lettland. För arbeten inom verksamhetsområdet "Anläggningsarbeten" (2 784 personer) har främst arbetstagare från Polen anlåtats.

Branschgruppen "Tillverkning" representeras av 23 olika verksamhetsområden där tre av de största verksamhetsområdena som ingår representerar 74,8 procent av de anmälda arbetstagarna. Det enskilt största verksamhetsområdet är "Reparation och installation av maskiner och apparater" med totalt 4 821 anmälda arbetstagare. Här ingår exempelvis installation av industrimaskiner och utrustning, reparation och underhåll av olika transportmedel samt reparation av metallvaror, maskiner och apparater. Arbetskraft från Polen, Finland och Tyskland är vanligast. Det näst största verksamhetsområdet inom branschgruppen är "Annan tillverkning" inom vilken 1 299 arbetstagare utstationerades. De utstationerades främst från Litauen. Det tredje största verksamhetsområdet är "Tillverkning av övriga maskiner" där 632 arbetstagare, främst från Tyskland har anlåtats.

Av de 9,81 procent som utstationeras inom branschgruppen "Informations- och kommunikationsverksamhet" återfinns cirka 91 procent (4 259 personer) inom verksamhetsområdet "Dataprogrammering, datakonsultverksamhet o.d.". Cirka 53 procent inom branschgruppen utstationeras från Indien.

För 7,89 procent eller 3 765 arbetstagare har inget verksamhetsområde angetts. Cirka en tredjedel av de utstationerade arbetstagare som återfinns under grupperingen "Ej angiven" utstationeras från Polen (1 430 personer) följt av och Tyskland, Finland och Irland. En närmare genomgång av uppdragen inom denna gruppering visar att flertalet av dem handlar om bygg- och anläggningsarbeten. Andelen som inte anger verksamhetsområde har för tredje året i rad minskat med cirka 1 procent.



Branschgruppen "Verksamhet inom juridik, ekonomi, vetenskap och teknik" omfattar 2,73 procent (1 303 personer). Här har de flesta arbetstagare registrerats inom verksamhetsområdet "Annan verksamhet inom juridik, ekonomi, vetenskap och teknik" (722 personer). En tredjedel har utstationerats från Tyskland.

Branschgruppen "Annan serviceverksamhet" omfattar 2,3 procent av samtliga utstationerade under år 2016. Alla utstationerade arbetstagare, utom en, finns inom verksamhetsområdet "Andra konsumenttjänster". 98,6 procent har sänts till Sverige från Thailand. Branschgruppen "Jordbruk, skogsbruk och fiske" omfattar 2,06 procent av samtliga utstationerade arbetstagare under år 2016. Av dessa återfinns 98 procent inom verksamhetsområdet "Jordbruk och jakt samt service i anslutning härtill" och 83,4 procent har sänts till Sverige från Thailand.

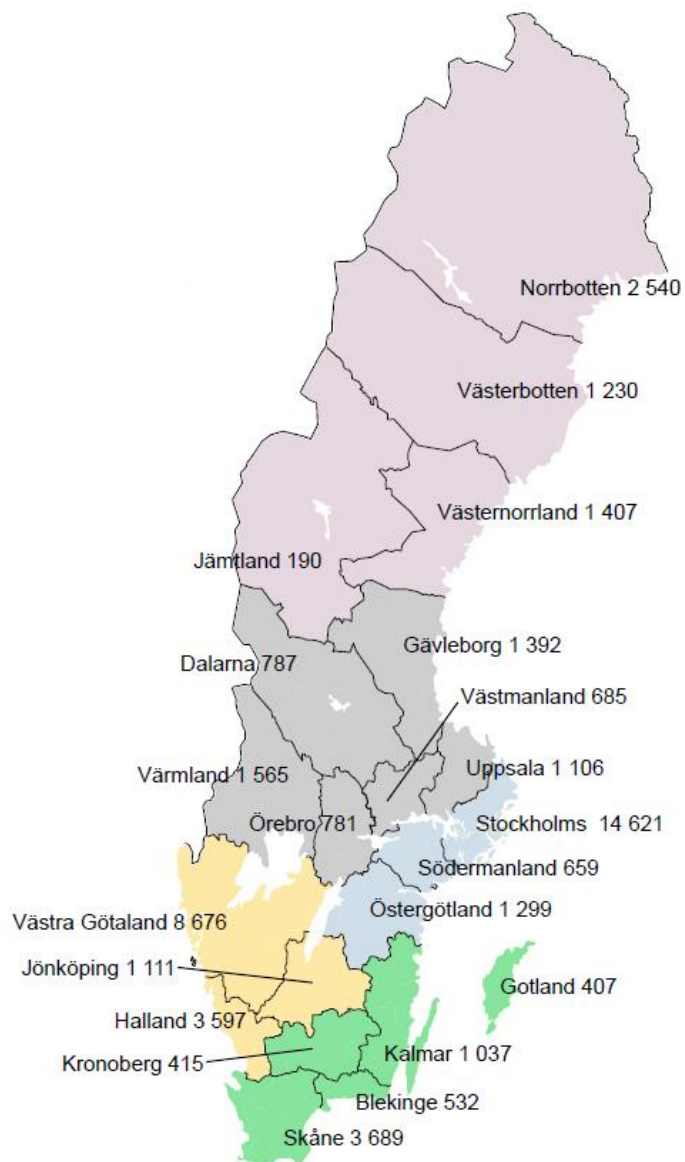
6. Översiktlig beskrivning av den geografiska fördelningen i Sverige

Kartan visar var i landet utstationerade arbetstagare har arbetat under året fördelat på län, för att ge en lättöverskådlig bild över den geografiska fördelningen. Färgerna representerar uppdelningen av inspektionsavdelningen som på Arbetsmiljöverket består av 5 regioner.

För 2016 visar kartan att drygt 30 procent av alla utstationerade arbetstagare har arbetat i Stockholms län och 18 procent i Västra Götaland. Nära 8 procent arbetade i Skåne län. Lika många var utstationerade i Hallands län, vilket är en mer än en tredubbling jämfört med år 2015.

Siffrorna visar att cirka 56 procent av alla utstationerade arbetstagare har arbetat i något av storstadsområdena Stockholm, Göteborg eller Malmö, vilket är en minskning med 4 procentenheter, jämfört med föregående år. En jämförelse med år 2015 visar att länen Södermanland, Gotland, Västra Götaland, Värmland, Örebro och Gävleborg har fått en ökning motsvarande 50 - 350 procent. Östergötland, Kalmar, Västernorrland och Norrbotten har däremot haft ett mindre antal utstationerade arbetstagare än föregående år.

Det vi ser är att en betydande andel av de utstationerade arbetstagare som utgör den 12 procentuella ökningen, jämfört med år 2015, har utstationerats för arbeten runt om i landet istället för i storstadsområdena.





7. Antal inspektioner som genomförts avseende anmälningar till registret av kontaktperson och utstationering av arbetstagare

Under 2016 har vi gjort fyra inspektioner utifrån anmälningar till registret. De inspektionerna gjordes för EU-projektet, Eurodetachment, där vi hade besök av lettiska arbetsmiljöinspektörer. De ville besöka arbetsplatser där deras landsmän arbetade. Vid kontroll mot inlämnade uppgifter till registret stämde allt för två lettiska arbetsgivare. I de andra två fanns det felaktigheter gällande namnen på de arbetstagare som fanns på platsen. Handläggning om eventuellt utdömmande av sanktionsavgift mot dessa företag pågår.

Vi har vid 19 inspektioner träffat på förmodade utstationerade arbetstagare. Vi har gjort utredning om det är frågan om utstationering och registerkontroll. Två ärenden hade korrekta uppgifter. I två ärenden hittills har vi skickat beslut om utdömmande av sanktionsavgift. Övriga är under handläggning.

8. En analys av resultatet från utförda inspektioner avseende utstationering

I flertalet ärenden är det svårigheter i utredningen. Vi har beskrivit dessa i en skrivelse till Arbetsmarknadsdepartementet, enheten för arbetsrätt och arbetsmiljö, diarienummer 2016/ 058492. I skrivelsen har vi också angett förslag till lagändringar.